

OFICINA ACCESO A LA INFORMACIÓN PÚBLICA (OAI)

Boletín Estadísticas Institucionales abril-junio 2025



Judelka Paykert

Directora de Planificación y Desarrollo

Distrito Nacional

Descripción del Área

Área

Oficina de Acceso a la Información (OAI)

Objetivo general de la Dirección

Suministrar la información pública solicitada y relacionada con las funciones y actividades del Ministerio cumpliendo con los procedimientos establecidos según la ley y el reglamento de aplicación sobre Libre Acceso a la Información Pública.

Datos del contacto

Responsable
Francisca Solano Nova
fsolano@mip.gob.do

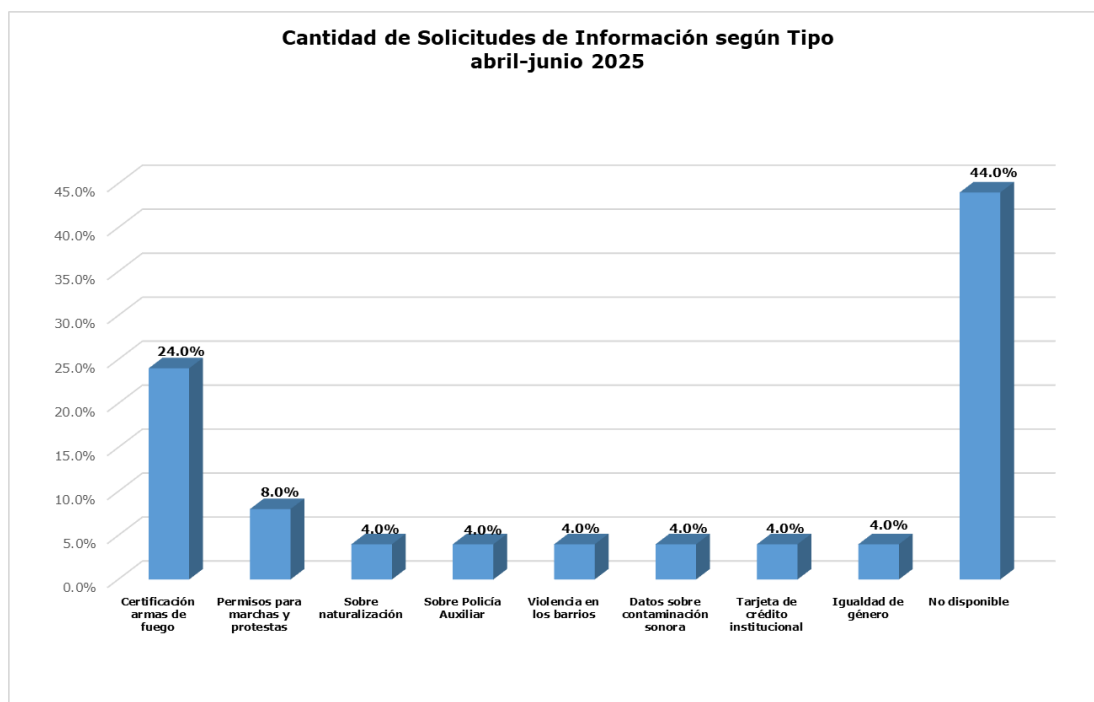
Área responsable

Oficina de Acceso a la Información (OAI)

OFICINA DE ACCESO A LA INFORMACIÓN

CANTIDAD DE SOLICITUDES DE INFORMACIÓN SEGÚN TIPO ABRIL-JUNIO 2025

TIPO	CANTIDAD	%
Certificación armas de fuego	6	24.0%
Permisos para marchas y protestas	2	8.0%
Sobre naturalización	1	4.0%
Sobre Policía Auxiliar	1	4.0%
Violencia en los barrios	1	4.0%
Datos sobre contaminación sonora	1	4.0%
Tarjeta de crédito institucional	1	4.0%
Igualdad de género	1	4.0%
No disponible	11	44.0%
TOTAL	25	100%

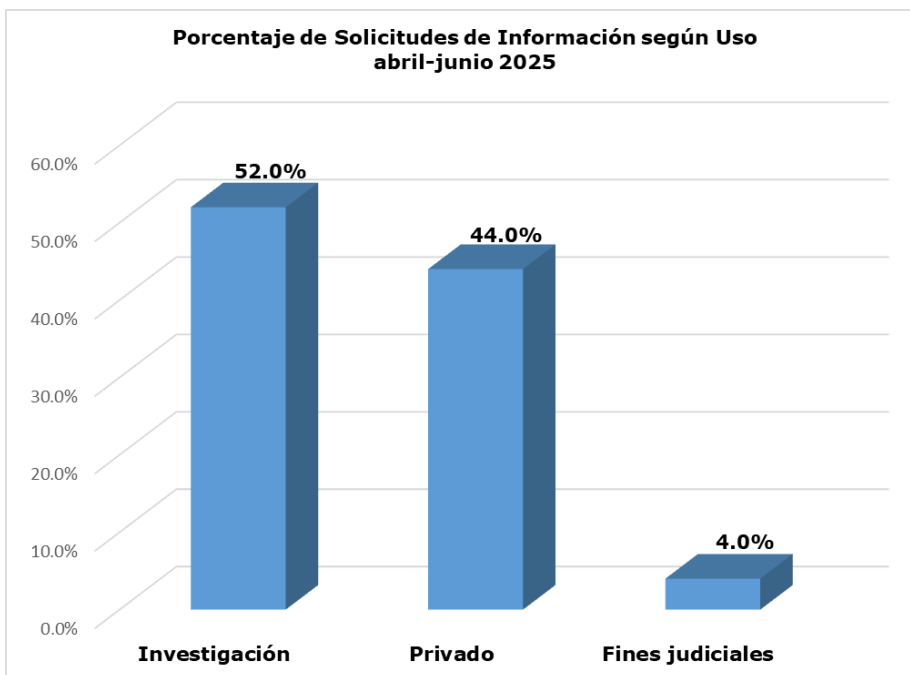


OFICINA DE ACCESO A LA INFORMACIÓN

CANTIDAD DE SOLICITUDES DE INFORMACIÓN SEGÚN USO

ABRIL-JUNIO 2025

USO	CANTIDAD	%
Investigación	13	52.0%
Privado	11	44.0%
Fines judiciales	1	4.0%
TOTAL	25	100%

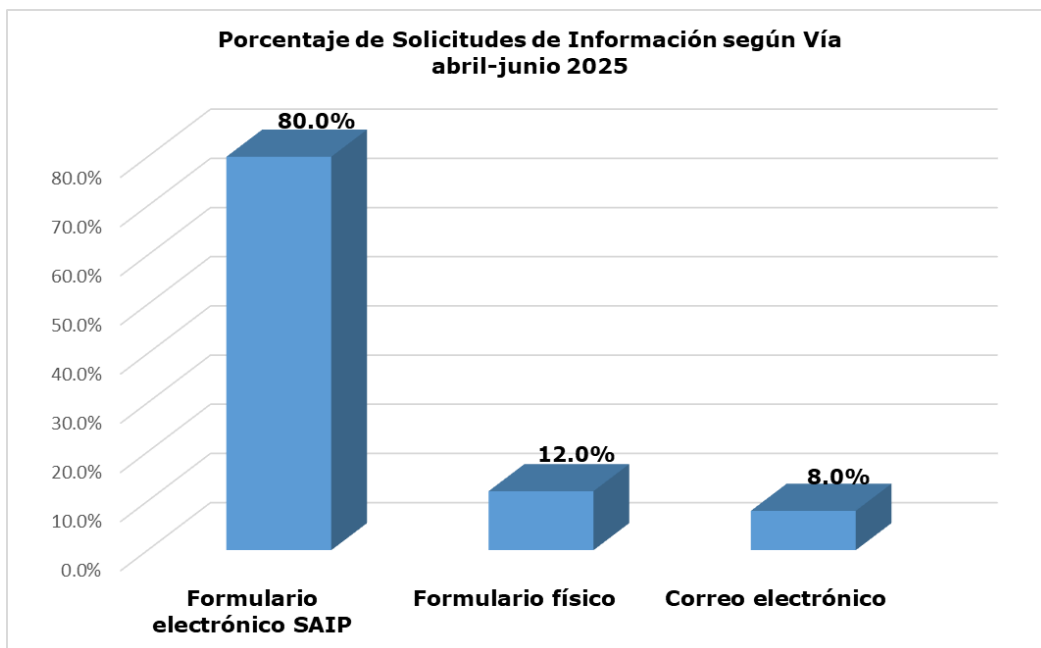


Durante el periodo analizado se hace referencia al uso de la información, destacando investigación con el mayor porcentaje 52%, le sigue uso privado con 44%.

OFICINA DE ACCESO A LA INFORMACIÓN

CANTIDAD DE SOLICITUDES DE INFORMACIÓN SEGÚN VÍA ABRIL-JUNIO 2025

VÍA	CANTIDAD	%
Formulario electrónico SAIP	20	80.0%
Formulario físico	3	12.0%
Correo electrónico	2	8.0%
TOTAL	25	100%



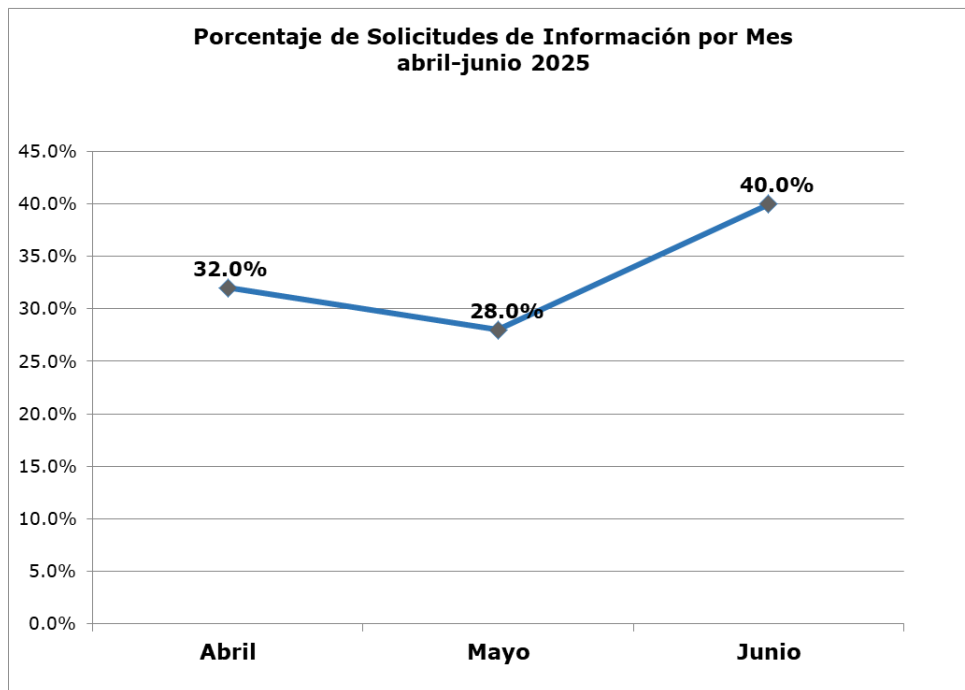
En el trimestre abril-junio de 2025, se observa que la vía por la cual los usuarios realizaron su solicitud de información en un mayor porcentaje, fue mediante el formulario electrónico SAIP con 80%, mientras que por formulario físico 12%.

OFICINA DE ACCESO A LA INFORMACIÓN

CANTIDAD DE SOLICITUDES DE INFORMACIÓN POR MES

ABRIL-JUNIO 2025

MES	CANTIDAD	%
Abril	8	32.0%
Mayo	7	28.0%
Junio	10	40.0%
TOTAL	25	100%



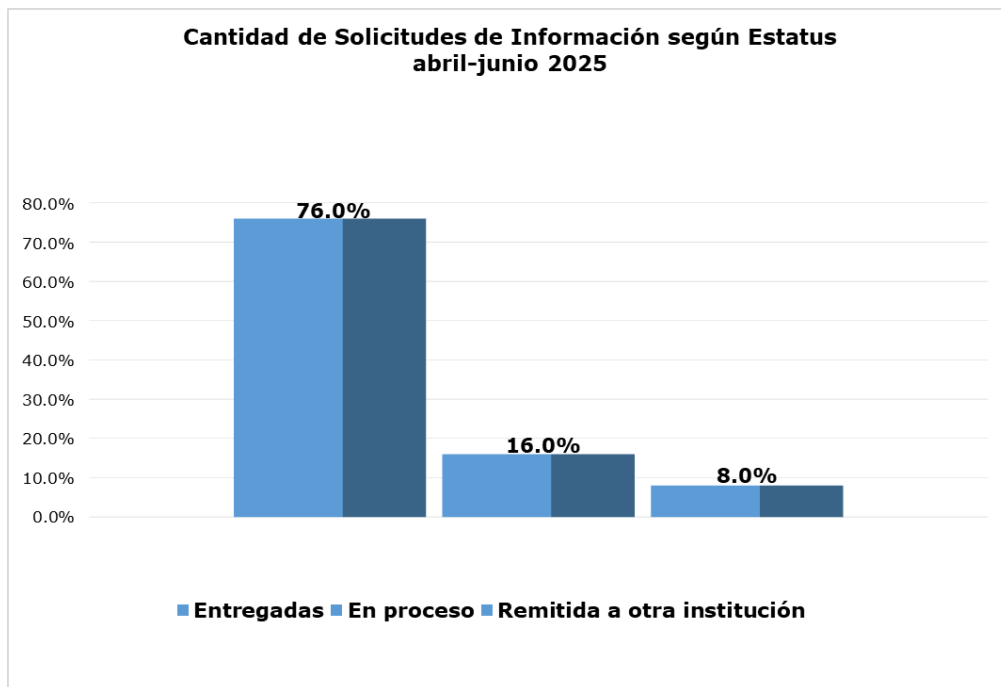
Durante el periodo abril-junio de 2025 se recibieron 25 solicitudes de información, el mes de junio refleja la mayor cantidad con 10.

OFICINA DE ACCESO A LA INFORMACIÓN

CANTIDAD DE SOLICITUDES DE INFORMACIÓN SEGÚN ESTATUS

ABRIL-JUNIO 2025

ESTATUS	CANTIDAD	%
Entregadas	19	76.0%
En proceso	4	16.0%
Remitida a otra institución	2	8.0%
TOTAL	25	100%

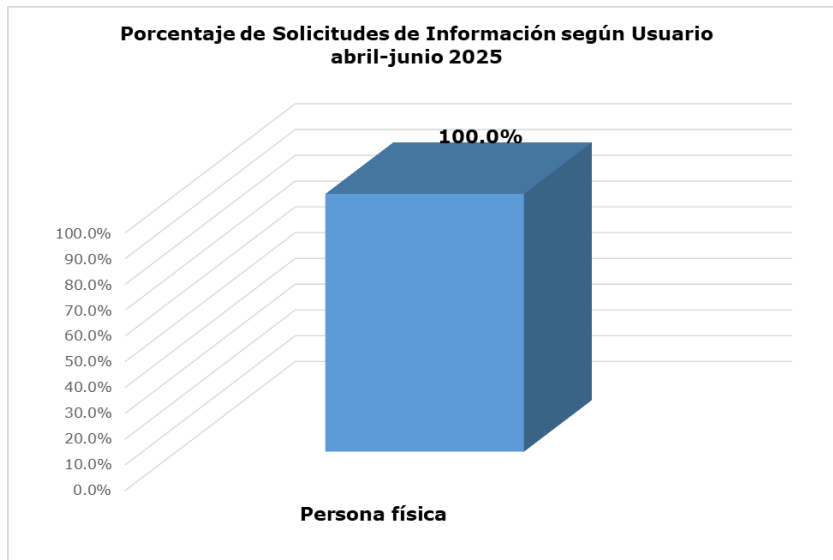


Se observó que para el periodo se registraron 25 solicitudes de información, de las cuales el 76% fueron entregadas a los usuarios, un 16% están en proceso.

OFICINA DE ACCESO A LA INFORMACIÓN

CANTIDAD DE SOLICITUDES DE INFORMACIÓN SEGÚN USUARIO ABRIL-JUNIO 2025

DESCRIPCIÓN	CANTIDAD	%
Persona física	25	100.0%
TOTAL	25	100%



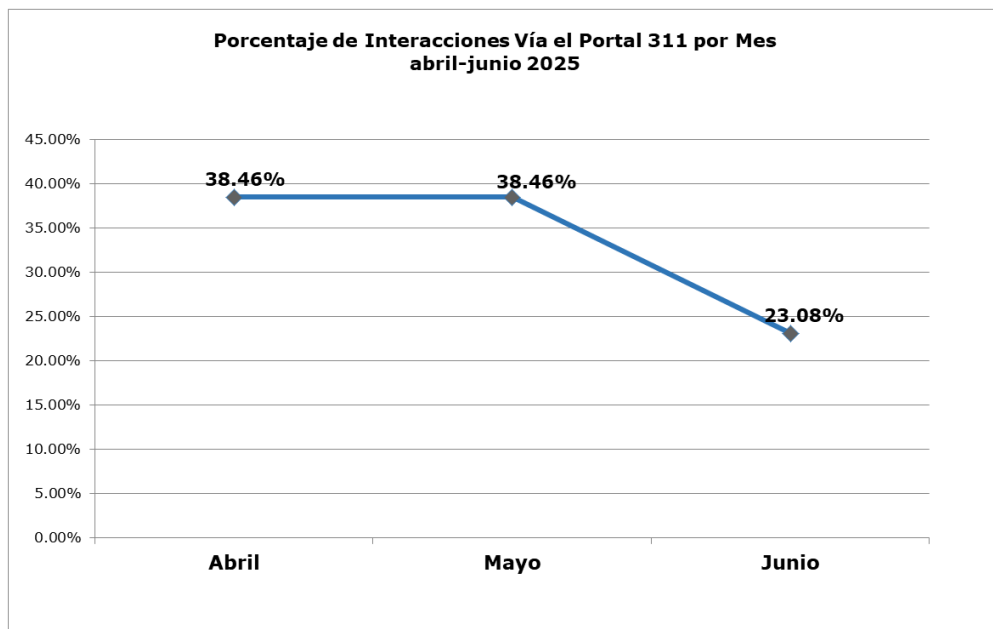
La gráfica muestra que durante el periodo abril-junio de 2025, el 100% de las solicitudes fueron de persona física.

OFICINA DE ACCESO A LA INFORMACIÓN

CANTIDAD DE INTERACCIONES DE LOS CIUDADANOS VÍA EL PORTAL 311 DE QUEJAS, RECLAMACIONES, SUGERENCIAS y DENUNCIAS POR MES

ABRIL-JUNIO 2025

MES	CANTIDAD	%
Abril	10	38.46%
Mayo	10	38.46%
Junio	6	23.08%
TOTAL	26	100%



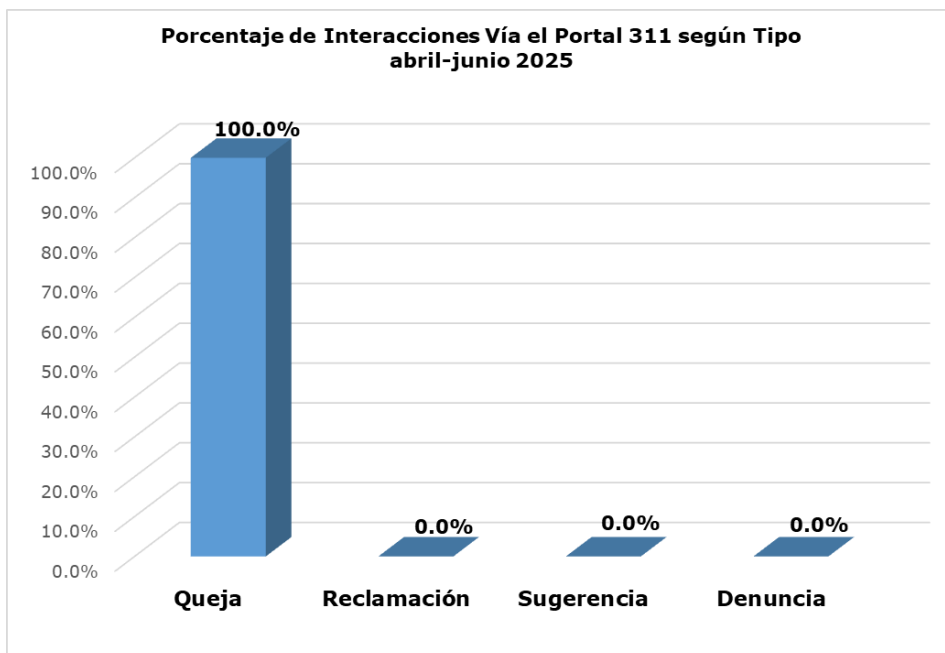
Durante el periodo abril-junio de 2025, se registraron 26 interacciones de los ciudadanos vía el por Portal 311, resaltando abril y mayo con la mayor cantidad 10 cada uno.

OFICINA DE ACCESO A LA INFORMACIÓN

CANTIDAD DE INTERACCIONES DE LOS CIUDADANOS VÍA EL PORTAL 311 DE QUEJAS, RECLAMACIONES, SUGERENCIAS Y DENUNCIAS SEGÚN TIPO

ABRIL-JUNIO 2025

DESCRIPCIÓN	CANTIDAD	%
Queja	26	100.0%
Reclamación	0	0.0%
Sugerencia	0	0.0%
Denuncia	0	0.0%
TOTAL	26	100%



La gráfica muestra que durante el segundo trimestre de 2025, el 100% de las interacciones de los ciudadanos fueron quejas.