

OFICINA ACCESO A LA INFORMACIÓN (OAI)

Boletín Estadísticas Institucionales enero-marzo 2024



Luís Pimentel

Director de Planificación y Desarrollo

Distrito Nacional

Descripción de la Unidad Ejecutora

Nombre de la unidad ejecutora

Oficina de Acceso a la Información (OAI)

Objetivo general de la Dirección

Suministrar la información pública solicitada y relacionada con las funciones y actividades del Ministerio cumpliendo con los procedimientos establecidos según la ley y el reglamento de aplicación sobre Libre Acceso a la Información Pública.

Datos del contacto

Responsable
Francisca Solano Nova
fsolano@mip.gob.do

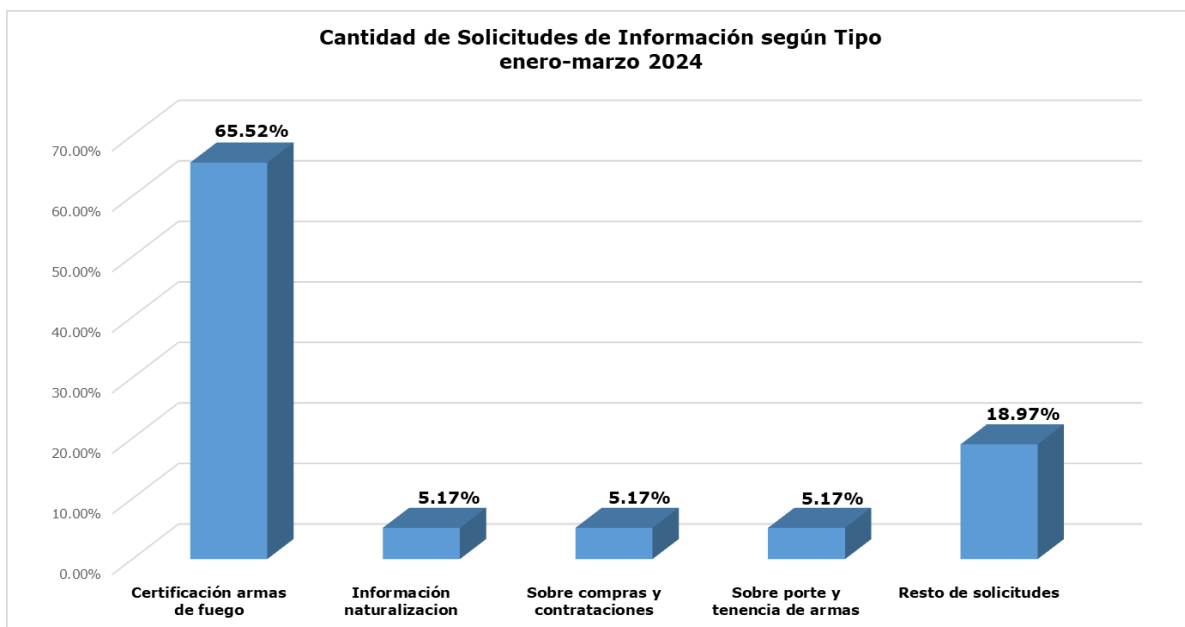
Área responsable

Oficina de Acceso a la Información (OAI)

OFICINA DE ACCESO A LA INFORMACIÓN

CANTIDAD DE SOLICITUDES DE INFORMACIÓN SEGÚN TIPO ENERO-MARZO 2024

TIPO	CANTIDAD	%
Certificación armas de fuego	38	65.52%
Información naturalización	3	5.17%
Sobre compras y contrataciones	3	5.17%
Sobre porte y tenencia de armas	3	5.17%
Resto de solicitudes	11	18.97%
TOTAL	58	100%

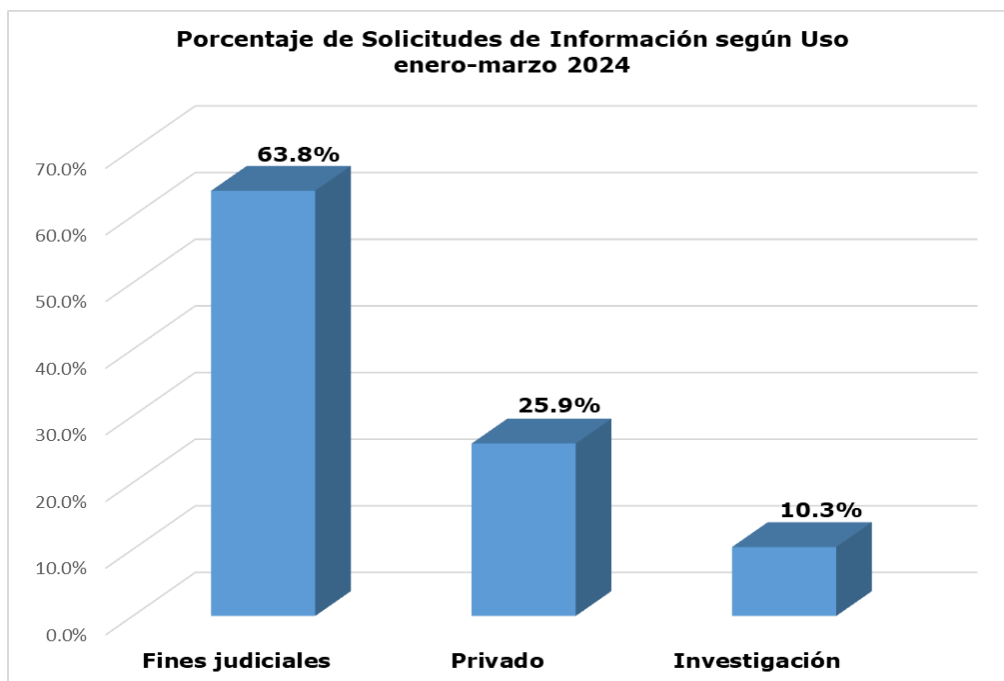


Durante el periodo evaluado, del total de 58 solicitudes recibidas, se destacan las informaciones relacionadas con certificación armas de fuego con un 65.52%

OFICINA DE ACCESO A LA INFORMACIÓN

CANTIDAD DE SOLICITUDES DE INFORMACIÓN SEGÚN USO ENERO-MARZO 2024

USO	CANTIDAD	%
Fines judiciales	37	63.8%
Privado	15	25.9%
Investigación	6	10.3%
TOTAL	58	100%

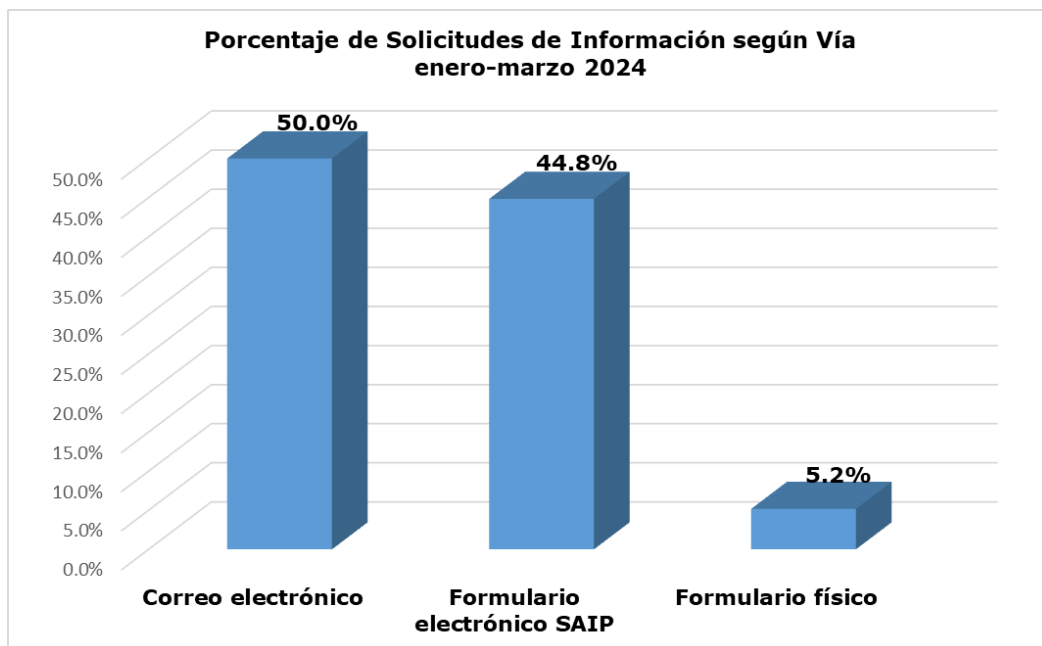


Durante el periodo analizado se hace referencia al uso de la información, destacando fines judiciales con el mayor porcentaje 63.8%, le sigue uso privado con 25.9%

OFICINA DE ACCESO A LA INFORMACIÓN

CANTIDAD DE SOLICITUDES DE INFORMACIÓN SEGÚN VÍA ENERO-MARZO 2024

VÍA	CANTIDAD	%
Correo electrónico	29	50.0%
Formulario electrónico SAIP	26	44.8%
Formulario físico	3	5.2%
TOTAL	58	100%

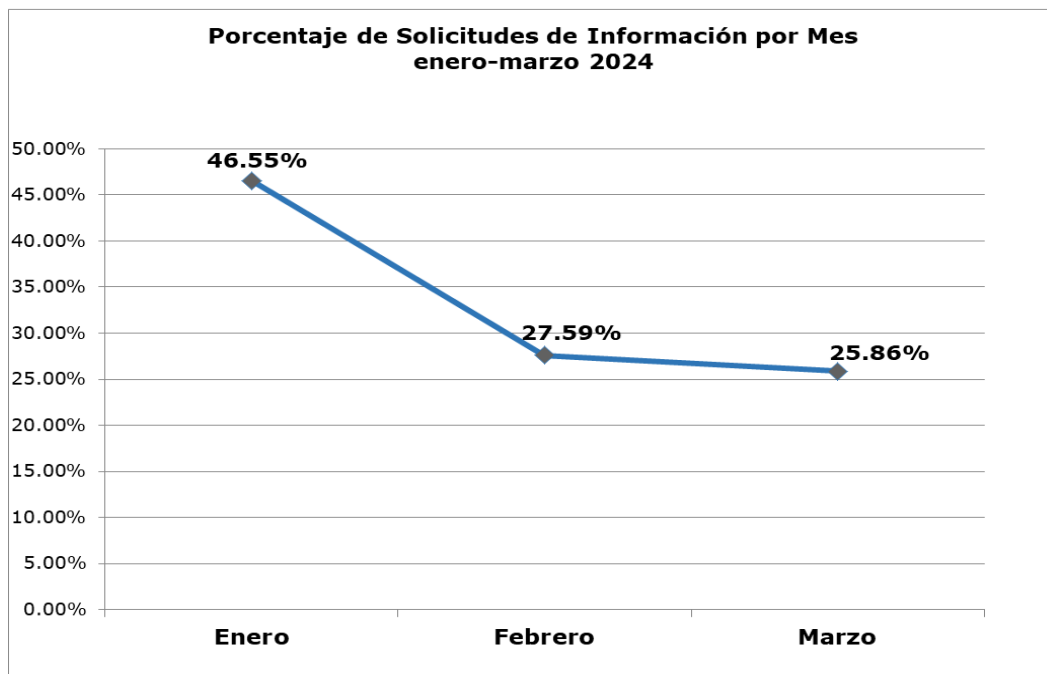


En el trimestre enero-marzo de 2024, se observa que la vía por la cual los usuarios realizaron su solicitud de información en un mayor porcentaje, fue mediante el correo electrónico con 50%, mientras que por el formulario electrónico SAIP 44.8%

OFICINA DE ACCESO A LA INFORMACIÓN

CANTIDAD DE SOLICITUDES DE INFORMACIÓN POR MES ENERO-MARZO 2024

MES	CANTIDAD	%
Enero	27	46.55%
Febrero	16	27.59%
Marzo	15	25.86%
TOTAL	58	100%



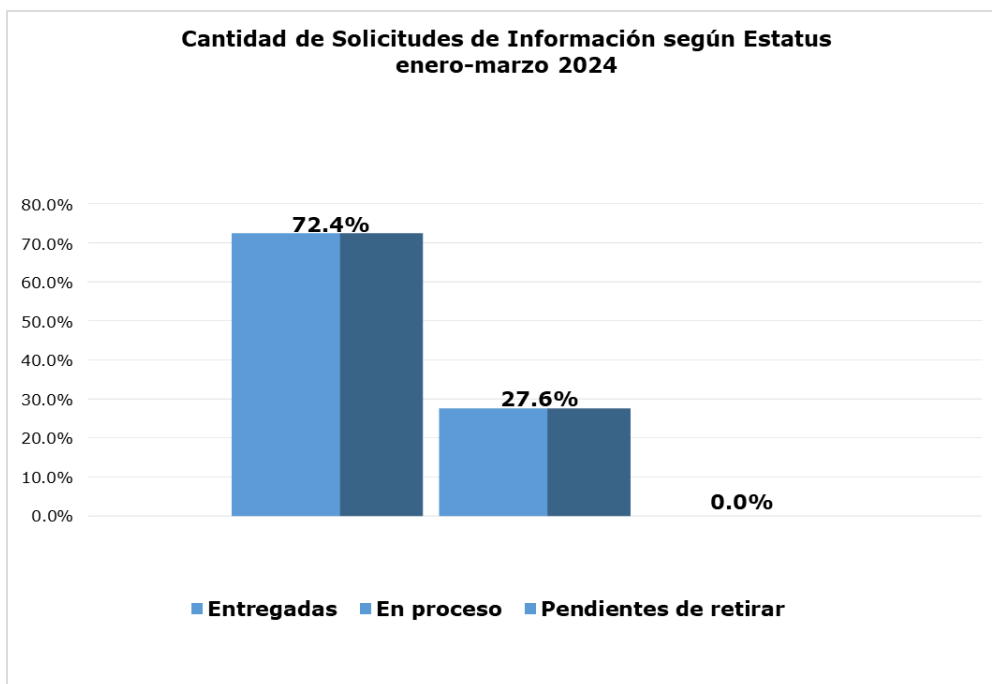
Durante el periodo enero-marzo de 2024 se recibieron 58 solicitudes de información, el mes de enero refleja la mayor cantidad con 27.

OFICINA DE ACCESO A LA INFORMACIÓN

CANTIDAD DE SOLICITUDES DE INFORMACIÓN SEGÚN ESTATUS

ENERO-MARZO 2024

ESTATUS	CANTIDAD	%
Entregadas	42	72.4%
En proceso	16	27.6%
Pendientes de retirar	0	0.0%
TOTAL	58	100%

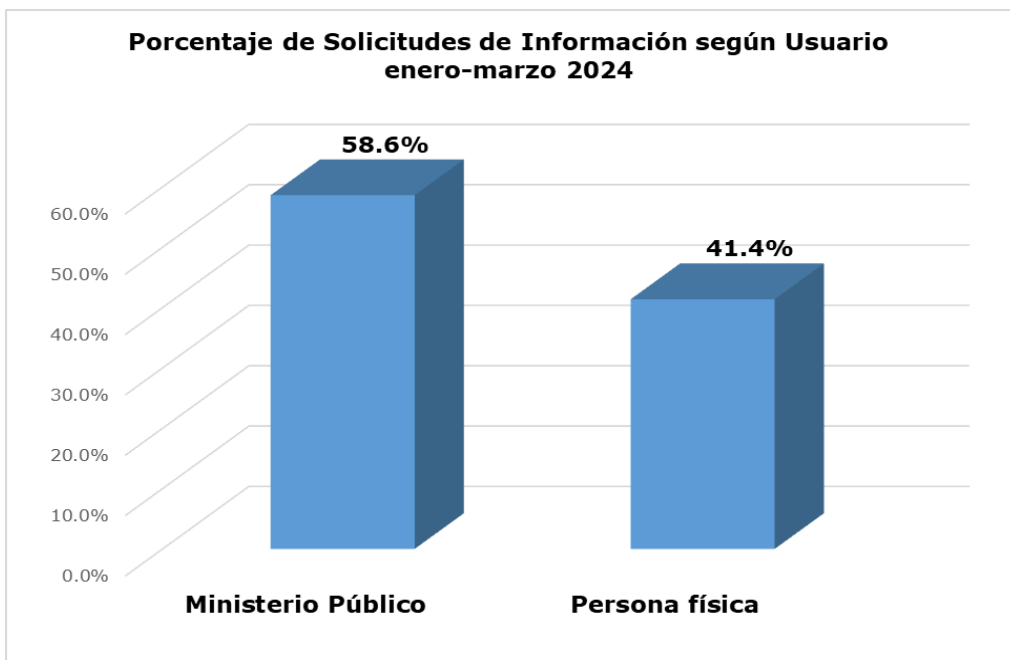


Se observó que para el periodo se registraron 58 solicitudes de información, de las cuales el 72.4% fueron entregadas a los usuarios, y un 27.6% están en proceso.

OFICINA DE ACCESO A LA INFORMACIÓN

CANTIDAD DE SOLICITUDES DE INFORMACIÓN SEGÚN USUARIO ENERO-MARZO 2024

DESCRIPCIÓN	CANTIDAD	%
Ministerio Público	34	58.6%
Persona física	24	41.4%
TOTAL	58	100%



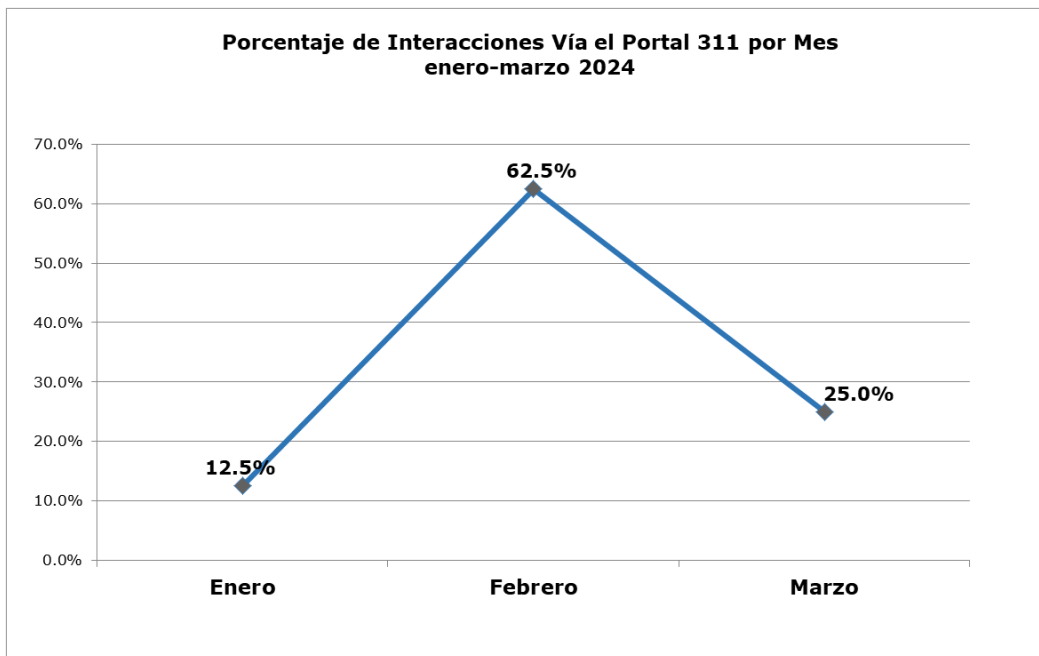
La gráfica muestra que durante el periodo enero-marzo de 2024, resultando un 58.6% de las solicitudes realizadas para el Ministerio Público, y persona física un 41.4%

OFICINA DE ACCESO A LA INFORMACIÓN

CANTIDAD DE INTERACCIONES DE LOS CIUDADANOS VÍA EL PORTAL 311 DE QUEJAS, RECLAMACIONES, SUGERENCIAS y DENUNCIAS POR MES

ENERO-MARZO 2024

MES	CANTIDAD	%
Enero	1	12.5%
Febrero	5	62.5%
Marzo	2	25.0%
TOTAL	8	100%



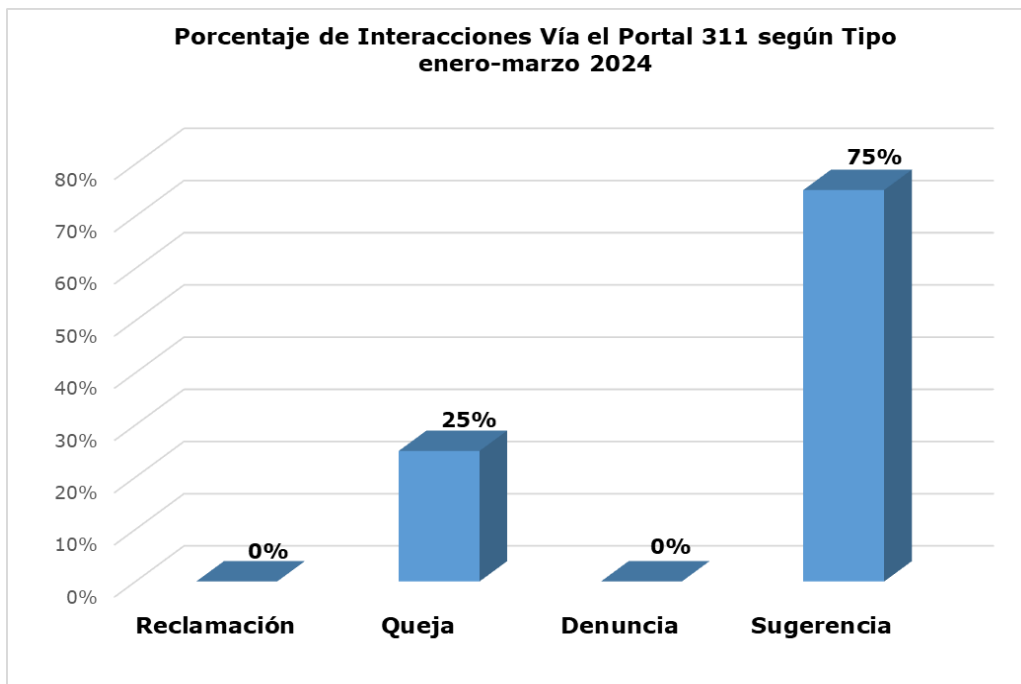
Durante el periodo enero-marzo de 2024, se registraron 8 interacciones de los ciudadanos vía el por Portal 311, resaltando febrero con la mayor cantidad 5.

OFICINA DE ACCESO A LA INFORMACIÓN

CANTIDAD DE INTERACCIONES DE LOS CIUDADANOS VÍA EL PORTAL 311 DE QUEJAS, RECLAMACIONES, SUGERENCIAS Y DENUNCIAS SEGÚN TIPO

ENERO-MARZO 2024

DESCRIPCIÓN	CANTIDAD	%
Reclamación	0	0%
Queja	2	25%
Denuncia	0	0%
Sugerencia	6	75%
TOTAL	8	100%



La gráfica muestra que durante el primer trimestre de 2024, el 75% de las interacciones de los ciudadanos fueron sugerencias, seguida por quejas con un 25%.