

OFICINA ACCESO A LA INFORMACIÓN PÚBLICA (OAI)

Boletín Estadísticas Institucionales julio-septiembre 2024




Judelka J. Paykert Rodríguez
Directora de Planificación y Desarrollo

Distrito Nacional

Descripción de la Unidad Ejecutora

Nombre de la unidad ejecutora Oficina de Acceso a la Información Pública (OAI)

Objetivo general de la Dirección Suministrar la información pública solicitada y relacionada con las funciones y actividades del Ministerio cumpliendo con los procedimientos establecidos según la ley y el reglamento de aplicación sobre Libre Acceso a la Información Pública.

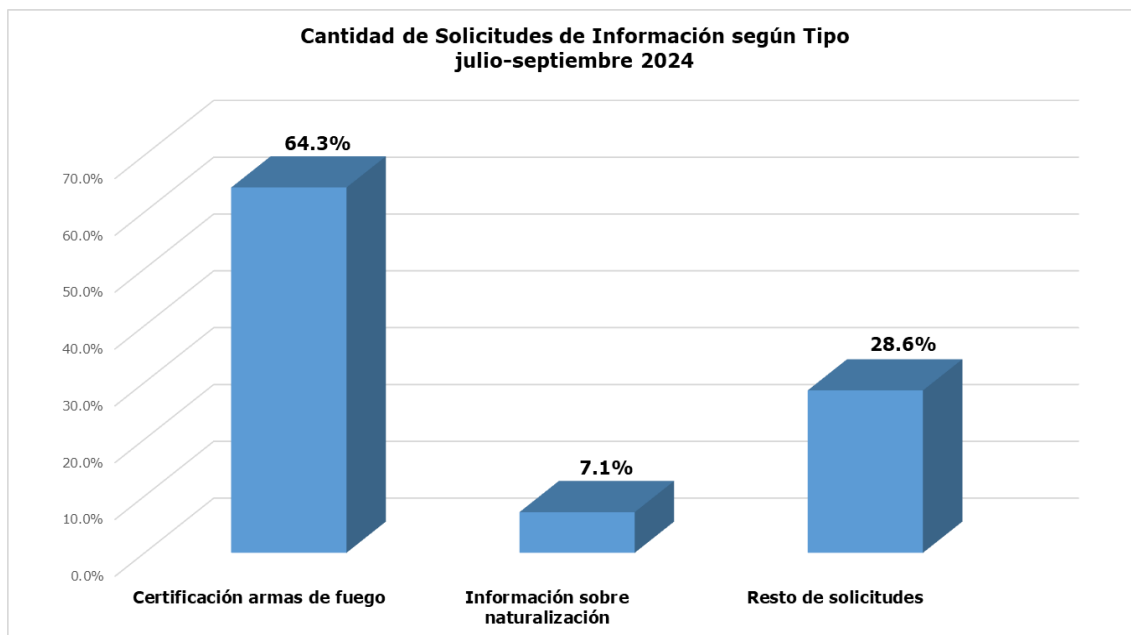
Datos del contacto Responsable
Francisca Solano Nova
fsolano@mip.gob.do

Área responsable Oficina de Acceso a la Información Pública (OAI)

OFICINA DE ACCESO A LA INFORMACIÓN

CANTIDAD DE SOLICITUDES DE INFORMACIÓN SEGÚN TIPO JULIO-SEPTIEMBRE 2024

TIPO	CANTIDAD	%
Certificación armas de fuego	27	64.3%
Información sobre naturalización	3	7.1%
Resto de solicitudes	12	28.6%
TOTAL	42	100%

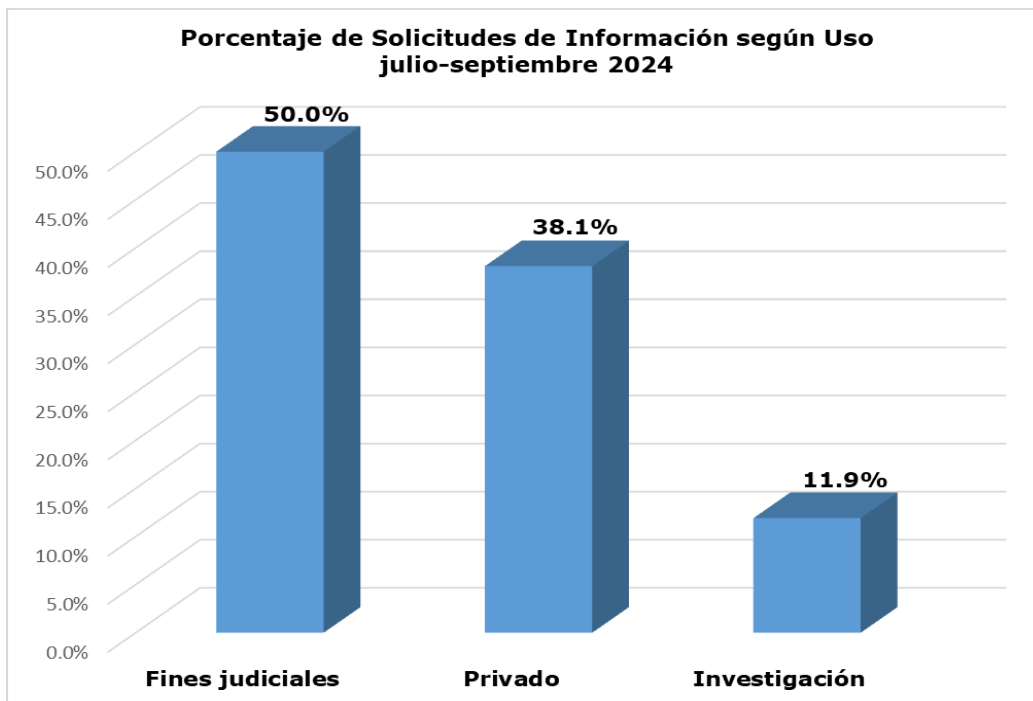


Durante el periodo evaluado, se destacan las informaciones relacionadas con certificación armas de fuego con un 64.3%

OFICINA DE ACCESO A LA INFORMACIÓN

CANTIDAD DE SOLICITUDES DE INFORMACIÓN SEGÚN USO JULIO-SEPTIEMBRE 2024

USO	CANTIDAD	%
Fines judiciales	21	50.0%
Privado	16	38.1%
Investigación	5	11.9%
TOTAL	42	100%

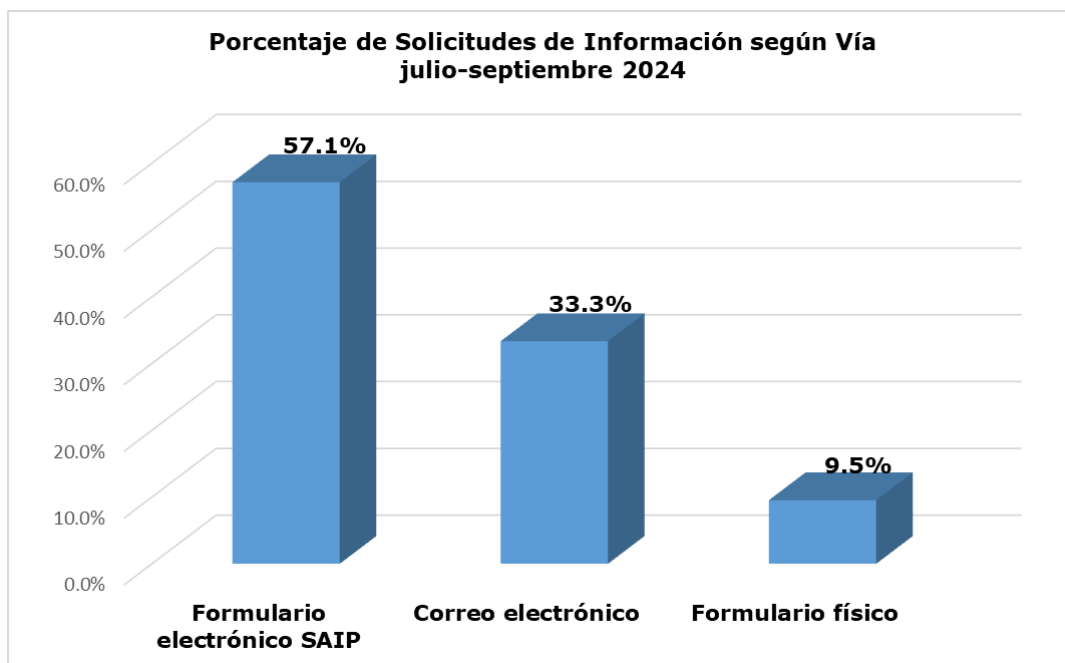


Durante el periodo analizado se hace referencia al uso de la información, destacando fines judiciales con el mayor porcentaje 50%, le sigue uso privado con 38.1%

OFICINA DE ACCESO A LA INFORMACIÓN

CANTIDAD DE SOLICITUDES DE INFORMACIÓN SEGÚN VÍA JULIO-SEPTIEMBRE 2024

VÍA	CANTIDAD	%
Formulario electrónico SAIP	24	57.1%
Correo electrónico	14	33.3%
Formulario físico	4	9.5%
TOTAL	42	100%

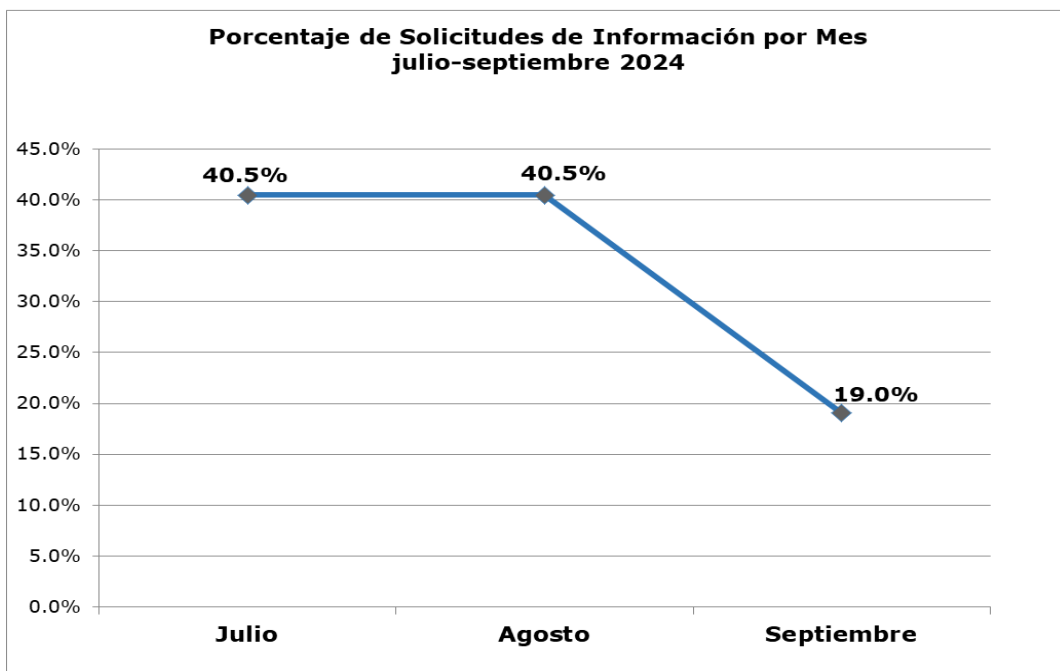


En el trimestre julio-septiembre de 2024, se observa que la vía por la cual los usuarios realizaron su solicitud de información en un mayor porcentaje, fue mediante el formulario electrónico SAIP con 57.1%, mientras que por el correo electrónico 33.3%

OFICINA DE ACCESO A LA INFORMACIÓN

CANTIDAD DE SOLICITUDES DE INFORMACIÓN POR MES JULIO-SEPTIEMBRE 2024

MES	CANTIDAD	%
Julio	17	40.5%
Agosto	17	40.5%
Septiembre	8	19.0%
TOTAL	42	100%



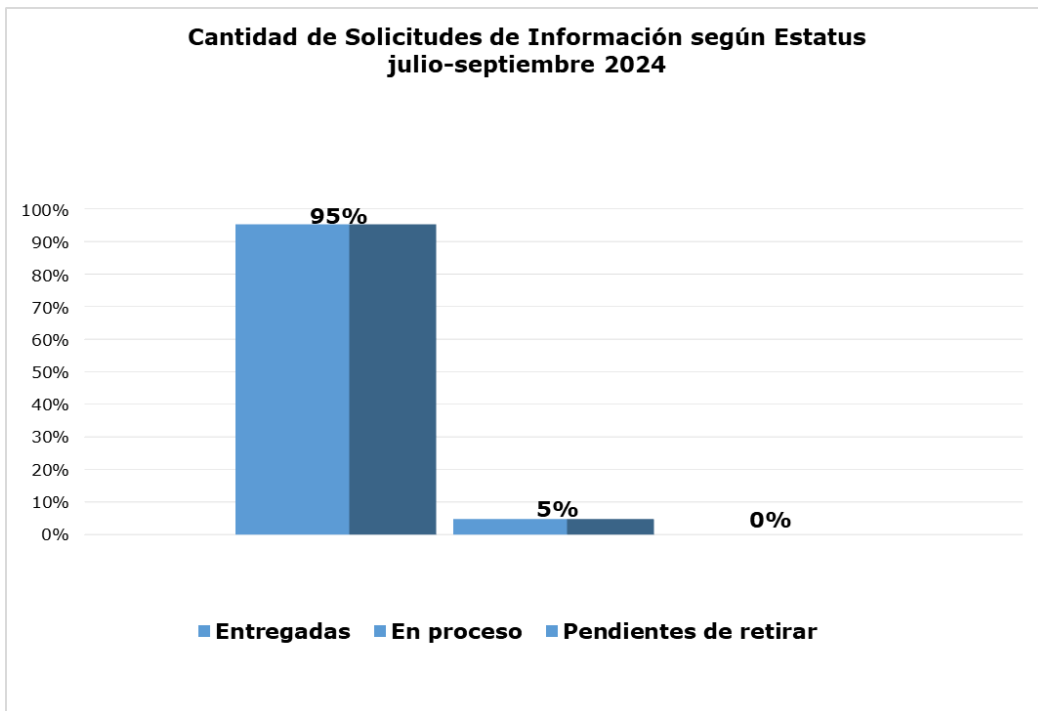
Durante el periodo julio-septiembre de 2024 se recibieron 42 solicitudes de información, los meses julio y agosto reflejan la mayor cantidad con 17 cada uno.

OFICINA DE ACCESO A LA INFORMACIÓN

CANTIDAD DE SOLICITUDES DE INFORMACIÓN SEGÚN ESTATUS

JULIO-SEPTIEMBRE 2024

ESTATUS	CANTIDAD	%
Entregadas	40	95%
En proceso	2	5%
Pendientes de retirar	0	0%
TOTAL	42	100%

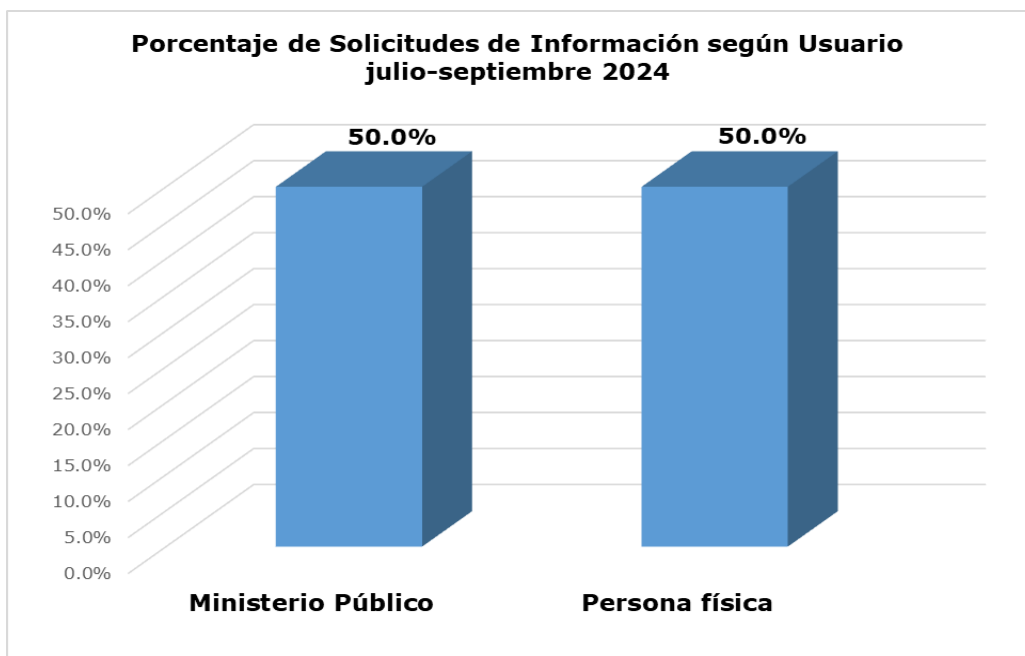


Se observó que para el periodo se registraron 42 solicitudes de información, de las cuales el 95% fueron entregadas a los usuarios, y un 5% están en proceso.

OFICINA DE ACCESO A LA INFORMACIÓN

CANTIDAD DE SOLICITUDES DE INFORMACIÓN SEGÚN USUARIO JULIO-SEPTIEMBRE 2024

DESCRIPCIÓN	CANTIDAD	%
Ministerio Público	21	50.0%
Persona física	21	50.0%
TOTAL	42	100%



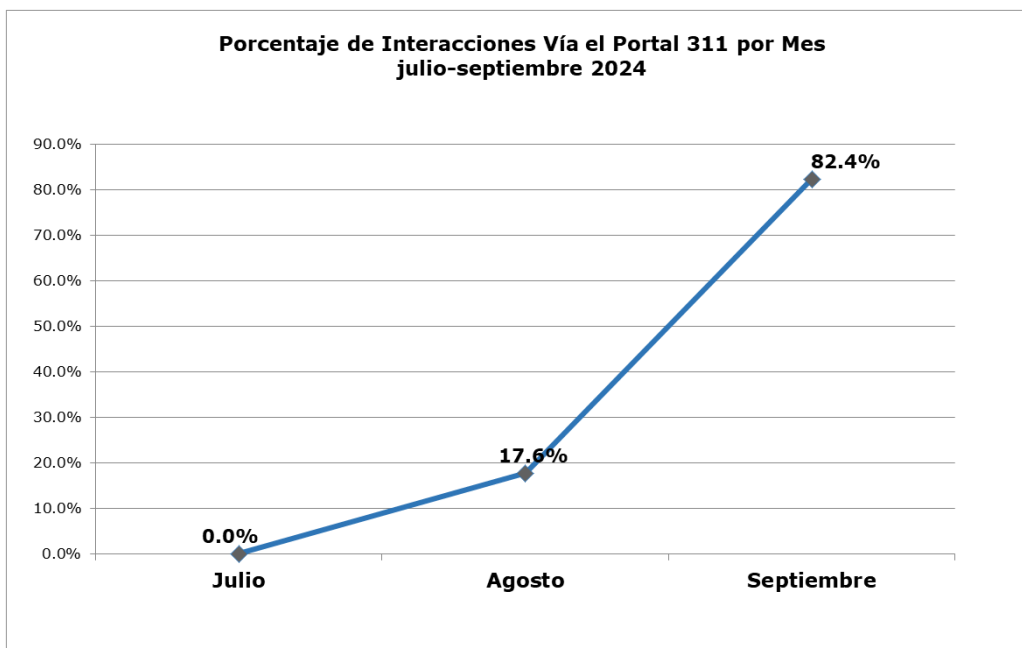
La gráfica muestra que durante el periodo julio-septiembre de 2024, el Ministerio Público y persona física recibieron el 50% de las solicitudes realizadas cada uno.

OFICINA DE ACCESO A LA INFORMACIÓN

CANTIDAD DE INTERACCIONES DE LOS CIUDADANOS VÍA EL PORTAL 311 DE QUEJAS, RECLAMACIONES, SUGERENCIAS y DENUNCIAS POR MES

JULIO-SEPTIEMBRE 2024

MES	CANTIDAD	%
Julio	0	0.0%
Agosto	3	17.6%
Septiembre	14	82.4%
TOTAL	17	100%



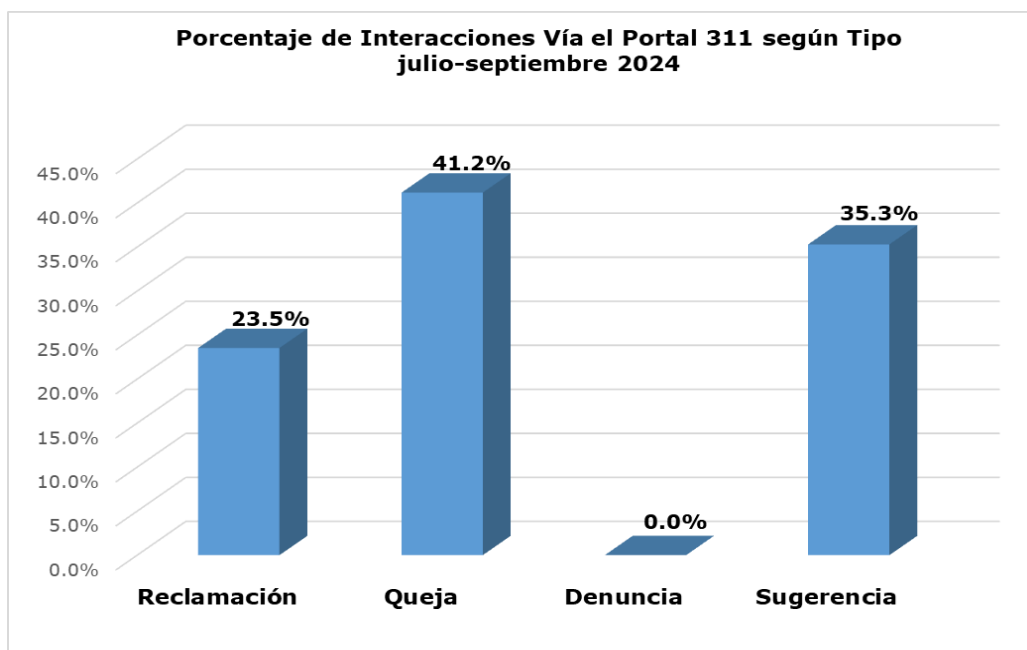
Durante el periodo julio-septiembre de 2024, se registraron 17 interacciones de los ciudadanos vía el por Portal 311, resaltando septiembre con la mayor cantidad 14.

OFICINA DE ACCESO A LA INFORMACIÓN

CANTIDAD DE INTERACCIONES DE LOS CIUDADANOS VÍA EL PORTAL 311 DE QUEJAS, RECLAMACIONES, SUGERENCIAS Y DENUNCIAS SEGÚN TIPO

JULIO-SEPTIEMBRE 2024

DESCRIPCIÓN	CANTIDAD	%
Reclamación	4	23.5%
Queja	7	41.2%
Denuncia	0	0.0%
Sugerencia	6	35.3%
TOTAL	17	100%



La gráfica muestra que durante el tercer trimestre de 2024, el 41.2% de las interacciones de los ciudadanos fueron quejas, seguida por sugerencias con un 35.3%