



# **OFICINA ACCESO A LA INFORMACIÓN PÚBLICA (OAI)**

## **Boletín Estadísticas Institucionales**

**enero-marzo 2026**



**Andrés Arias De Vargas**  
Director de Control de la Gestión

Distrito Nacional

Año 2026

---

# Descripción del Área

Área

Oficina de Acceso a la Información (OAI)

Objetivo general de la Dirección

Suministrar la información pública solicitada y relacionada con las funciones y actividades del Ministerio cumpliendo con los procedimientos establecidos según la ley y el reglamento de aplicación sobre Libre Acceso a la Información Pública.

Datos del contacto

Responsable  
*Francisca Solano Nova*  
fsolano@mip.gob.do

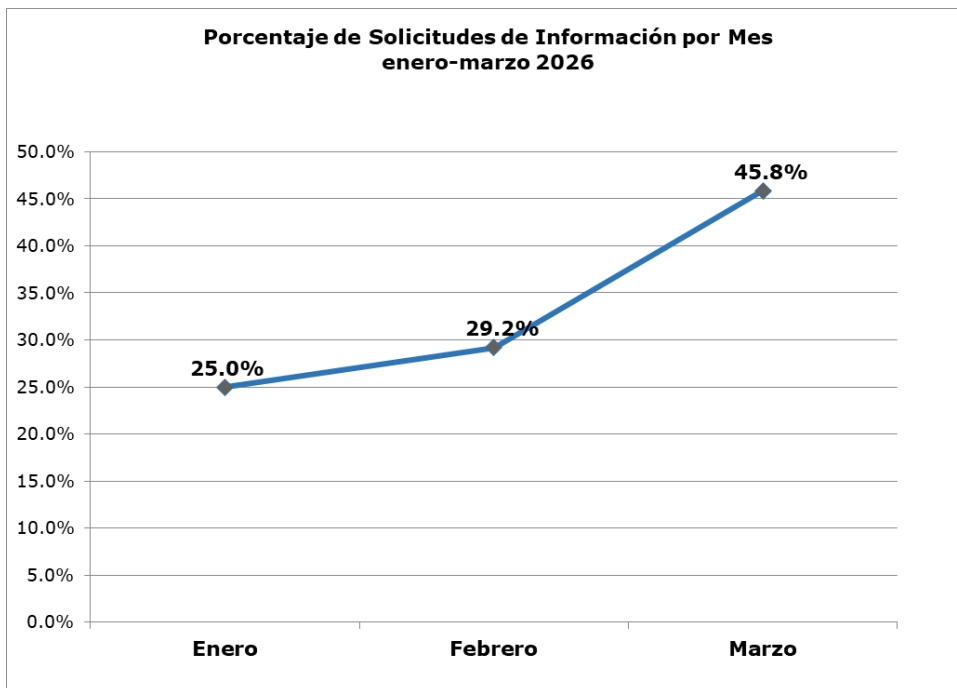
Área responsable

Oficina de Acceso a la Información (OAI)

## OFICINA DE ACCESO A LA INFORMACIÓN

### CANTIDAD DE SOLICITUDES DE INFORMACIÓN POR MES ENERO-MARZO 2026

MES	CANTIDAD	%
Enero	6	25.0%
Febrero	7	29.2%
Marzo	11	45.8%
<b>TOTAL</b>	<b>24</b>	<b>100%</b>

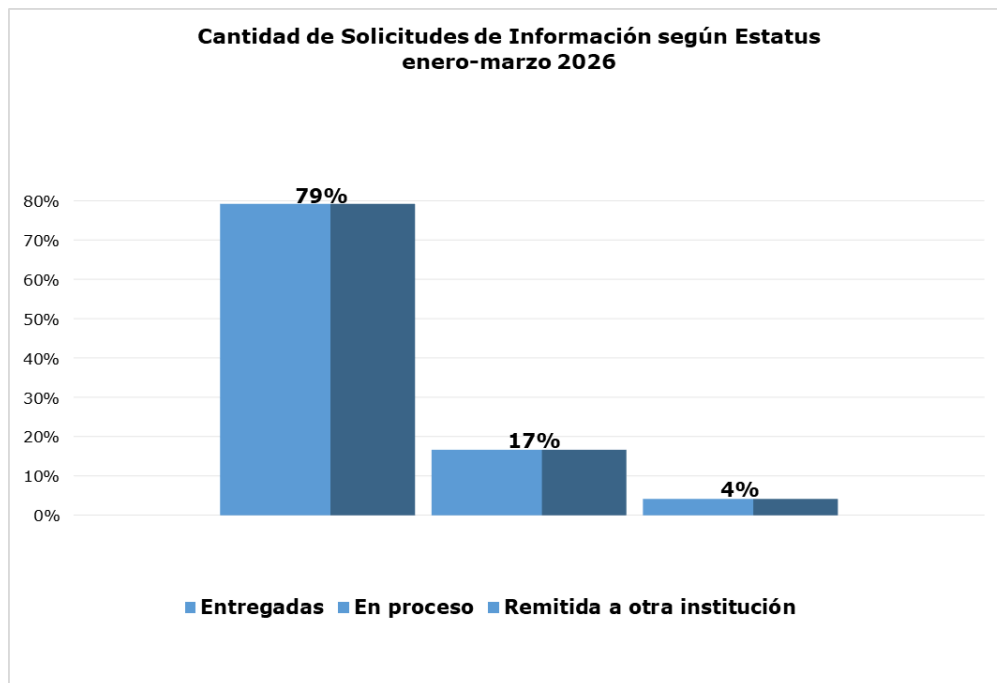


Durante el periodo enero-marzo de 2026 se recibieron 24 solicitudes de información, el mes de marzo refleja el mayor porcentaje con 45.8

## OFICINA DE ACCESO A LA INFORMACIÓN

### CANTIDAD DE SOLICITUDES DE INFORMACIÓN SEGÚN ESTATUS ENERO-MARZO 2026

ESTATUS	CANTIDAD	%
Entregadas	19	79%
En proceso	4	17%
Remitida a otra institución	1	4%
<b>TOTAL</b>	<b>24</b>	<b>100%</b>

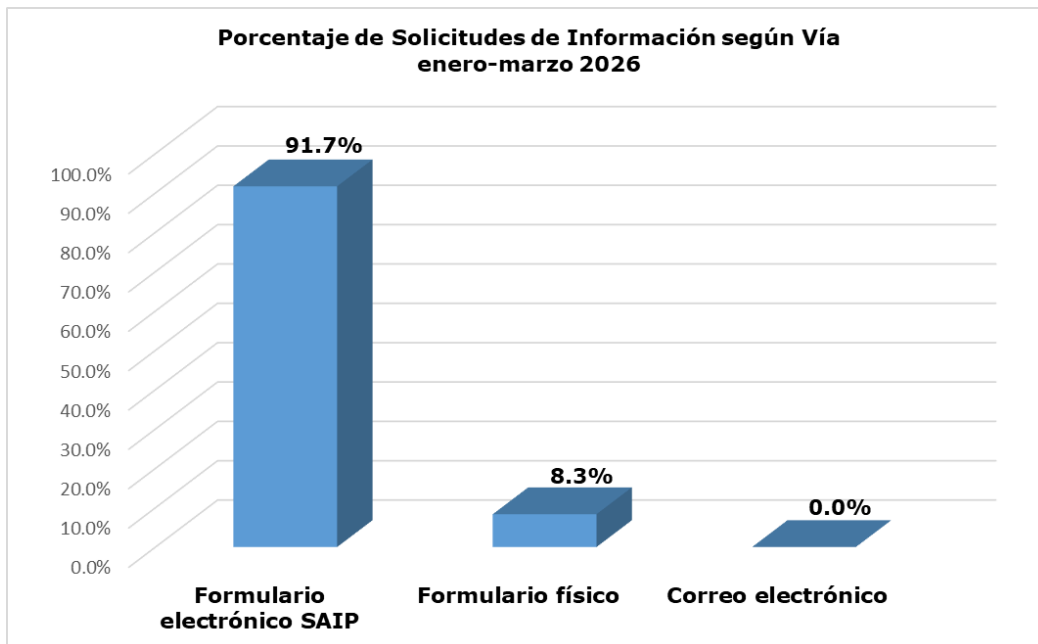


Se observó que para el periodo se registraron 24 solicitudes de información, de las cuales el 79% fueron entregadas a los usuarios, un 17% en proceso.

## OFICINA DE ACCESO A LA INFORMACIÓN

### CANTIDAD DE SOLICITUDES DE INFORMACIÓN SEGÚN VÍA ENERO-MARZO 2026

VÍA	CANTIDAD	%
Formulario electrónico SAIP	22	91.7%
Formulario físico	2	8.3%
Correo electrónico	0	0.0%
<b>TOTAL</b>	<b>24</b>	<b>100%</b>

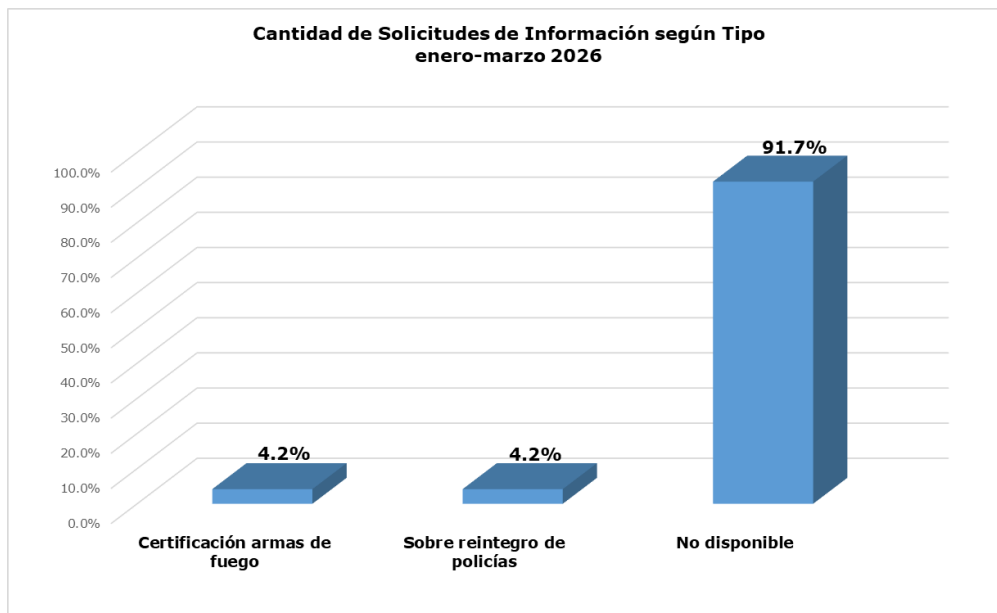


En el trimestre enero-marzo de 2026, se observa que la vía por la cual los usuarios realizaron su solicitud de información en un mayor porcentaje fue mediante el formulario electrónico SAIP con 91.7%, mientras que por formulario físico 8.3%

## OFICINA DE ACCESO A LA INFORMACIÓN

### CANTIDAD DE SOLICITUDES DE INFORMACIÓN SEGÚN TIPO ENERO-MARZO 2026

TIPO	CANTIDAD	%
Certificación armas de fuego	1	4.2%
Sobre reintegro de policías	1	4.2%
No disponible	22	91.7%
<b>TOTAL</b>	<b>24</b>	<b>100%</b>

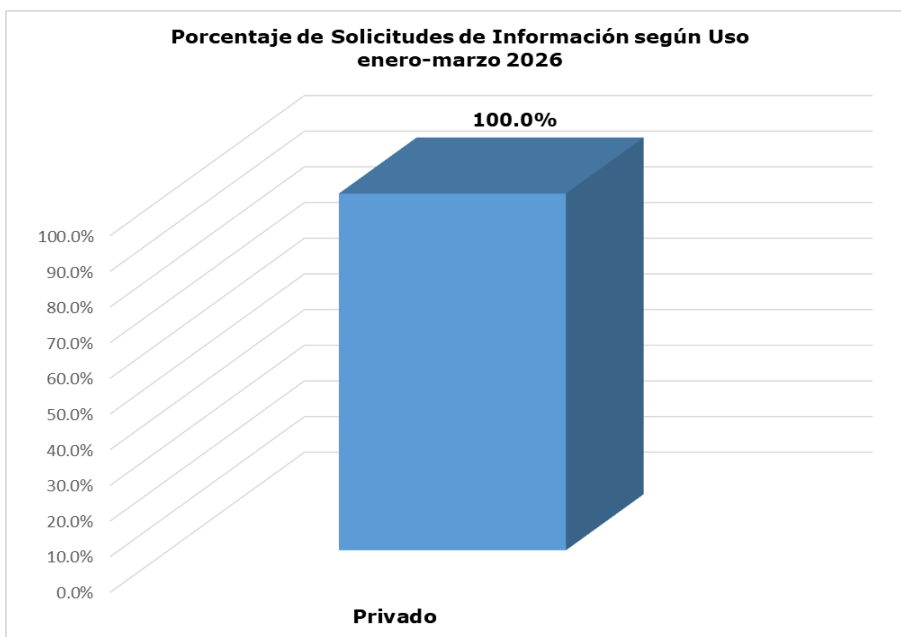


## OFICINA DE ACCESO A LA INFORMACIÓN

### CANTIDAD DE SOLICITUDES DE INFORMACIÓN SEGÚN USO

**ENERO-MARZO 2026**

USO	CANTIDAD	%
Privado	24	100.0%
<b>TOTAL</b>	<b>24</b>	<b>100%</b>

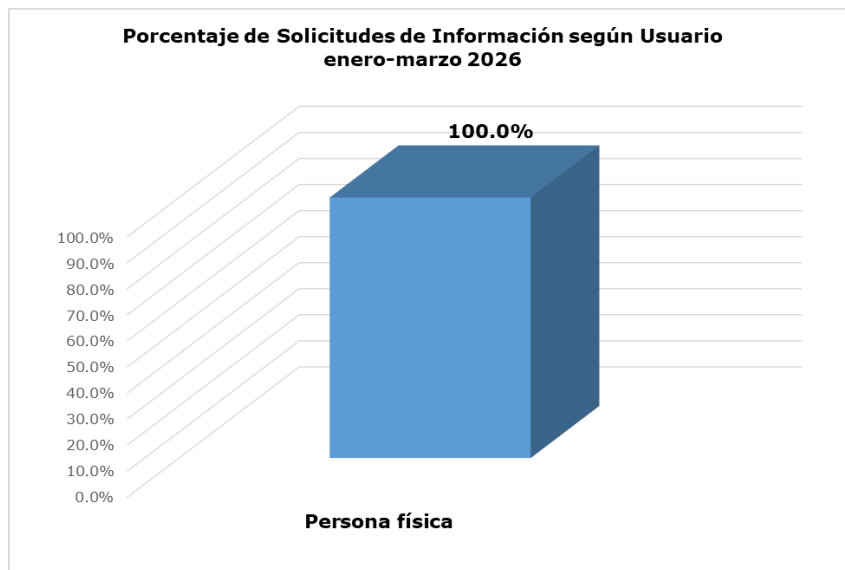


Durante el periodo analizado se hace referencia al uso de la información, destacando que el uso privado obtuvo el 100% de las solicitudes.

## OFICINA DE ACCESO A LA INFORMACIÓN

### CANTIDAD DE SOLICITUDES DE INFORMACIÓN SEGÚN USUARIO ENERO-MARZO 2026

DESCRIPCIÓN	CANTIDAD	%
Persona física	24	100.0%
<b>TOTAL</b>	<b>24</b>	<b>100%</b>



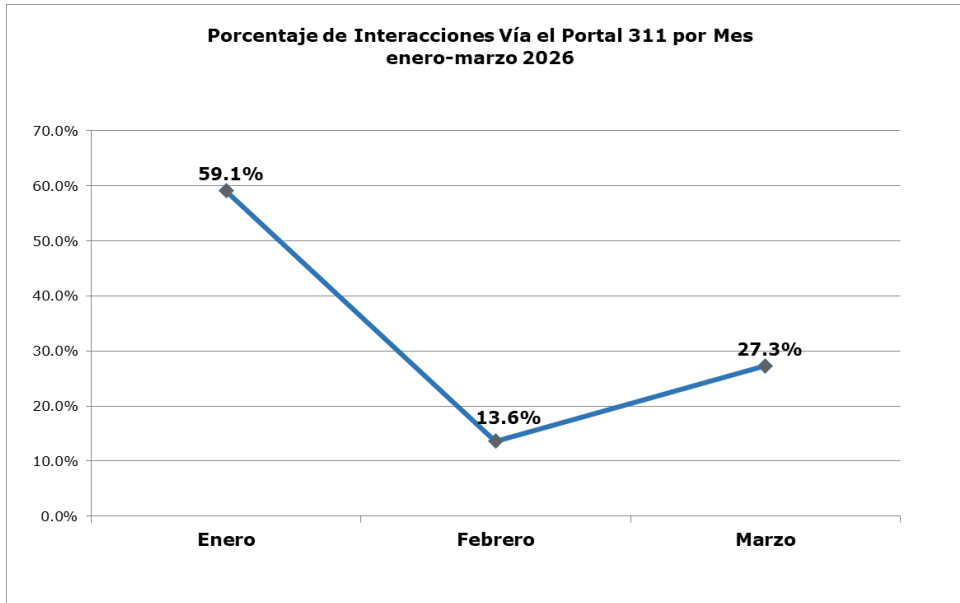
La gráfica muestra que durante el periodo enero-marzo de 2026, el 100% de las solicitudes fueron de persona física.

## OFICINA DE ACCESO A LA INFORMACIÓN

### CANTIDAD DE INTERACCIONES DE LOS CIUDADANOS VÍA EL PORTAL 311 DE QUEJAS, RECLAMACIONES, SUGERENCIAS y DENUNCIAS POR MES

**ENERO-MARZO 2026**

MES	CANTIDAD	%
Enero	13	59.1%
Febrero	3	13.6%
Marzo	6	27.3%
<b>TOTAL</b>	<b>22</b>	<b>100%</b>



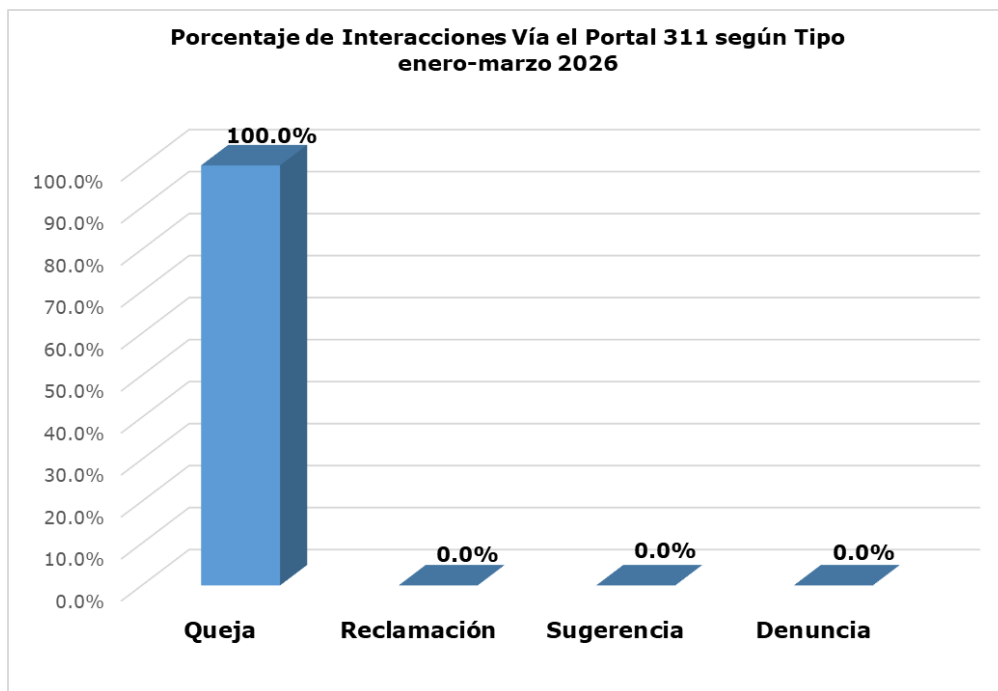
Durante el periodo enero-marzo de 2026, se registraron 22 interacciones de los ciudadanos vía el Portal 311, resaltando enero con 13.

## OFICINA DE ACCESO A LA INFORMACIÓN

### CANTIDAD DE INTERACCIONES DE LOS CIUDADANOS VÍA EL PORTAL 311 DE QUEJAS, RECLAMACIONES, SUGERENCIAS y DENUNCIAS SEGÚN TIPO

**ENERO-MARZO 2026**

DESCRIPCIÓN	CANTIDAD	%
Queja	22	100.0%
Reclamación	0	0.0%
Sugerencia	0	0.0%
Denuncia	0	0.0%
<b>TOTAL</b>	<b>22</b>	<b>100%</b>



La gráfica muestra que, durante el primer trimestre de 2026, el 100% de las interacciones de los ciudadanos fueron quejas.