

OFICINA ACCESO A LA INFORMACIÓN (OAI)

Boletín Estadísticas Institucionales abril-junio 2024



Luís Pimentel

Director de Planificación y Desarrollo

Distrito Nacional

Descripción de la Unidad Ejecutora

Nombre de la unidad ejecutora

Oficina de Acceso a la Información (OAI)

Objetivo general de la Dirección

Suministrar la información pública solicitada y relacionada con las funciones y actividades del Ministerio cumpliendo con los procedimientos establecidos según la ley y el reglamento de aplicación sobre Libre Acceso a la Información Pública.

Datos del contacto

Responsable
Francisca Solano Nova
fsolano@mip.gob.do

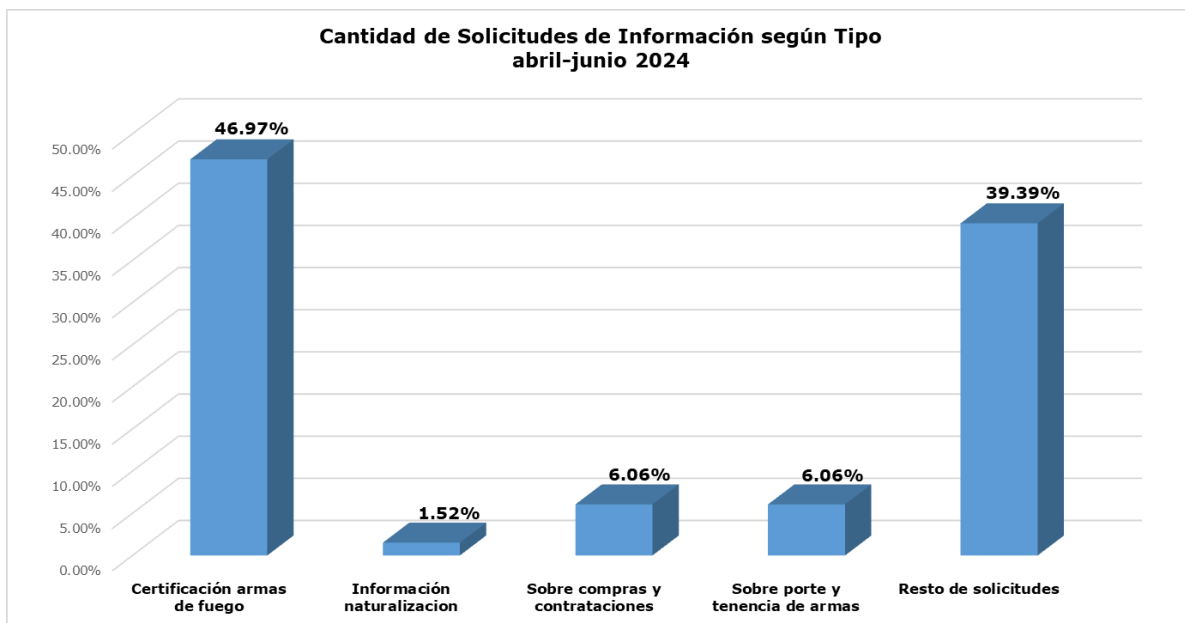
Área responsable

Oficina de Acceso a la Información (OAI)

OFICINA DE ACCESO A LA INFORMACIÓN

CANTIDAD DE SOLICITUDES DE INFORMACIÓN SEGÚN TIPO ABRIL-JUNIO 2024

TIPO	CANTIDAD	%
Certificación armas de fuego	31	46.97%
Información naturalización	1	1.52%
Sobre compras y contrataciones	4	6.06%
Sobre porte y tenencia de armas	4	6.06%
Resto de solicitudes	26	39.39%
TOTAL	66	100%



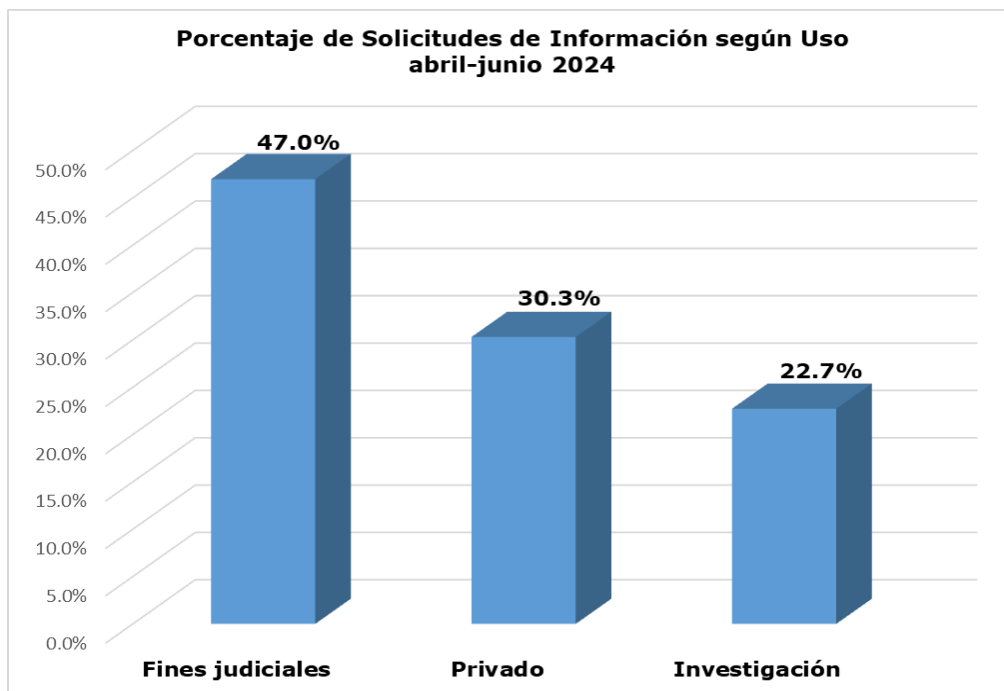
Durante el periodo evaluado, se destacan las informaciones relacionadas con certificación armas de fuego con un 46.97%

OFICINA DE ACCESO A LA INFORMACIÓN

CANTIDAD DE SOLICITUDES DE INFORMACIÓN SEGÚN USO

ABRIL-JUNIO 2024

USO	CANTIDAD	%
Fines judiciales	31	47.0%
Privado	20	30.3%
Investigación	15	22.7%
TOTAL	66	100%

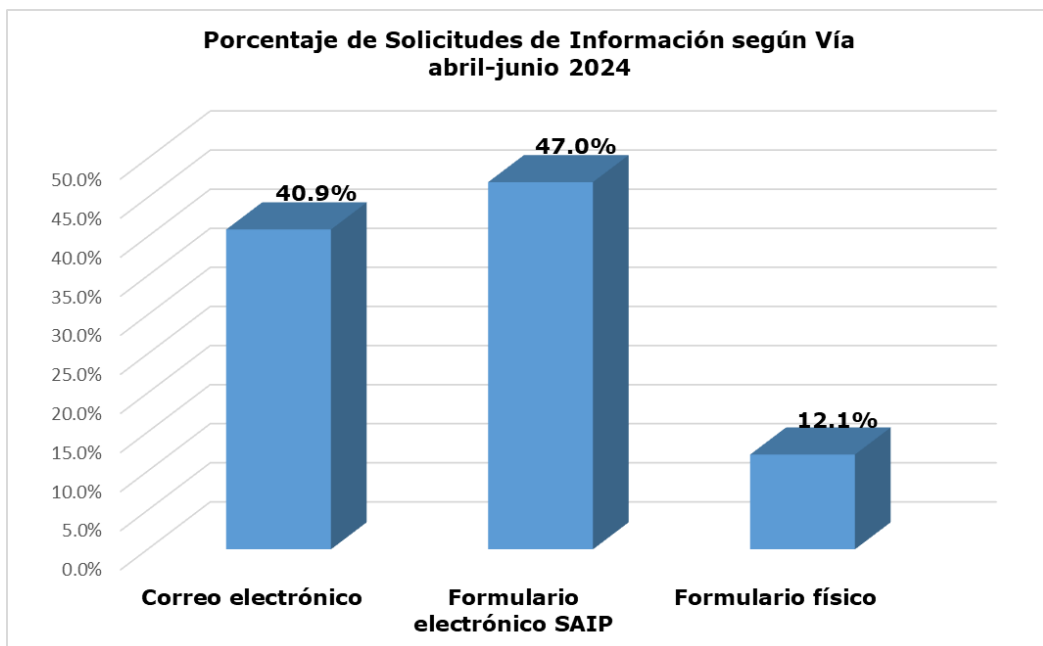


Durante el periodo analizado se hace referencia al uso de la información, destacando fines judiciales con el mayor porcentaje 47.0%, le sigue uso privado con 30.3%

OFICINA DE ACCESO A LA INFORMACIÓN

CANTIDAD DE SOLICITUDES DE INFORMACIÓN SEGÚN VÍA ABRIL-JUNIO 2024

VÍA	CANTIDAD	%
Correo electrónico	27	40.9%
Formulario electrónico SAIP	31	47.0%
Formulario físico	8	12.1%
TOTAL	66	100%

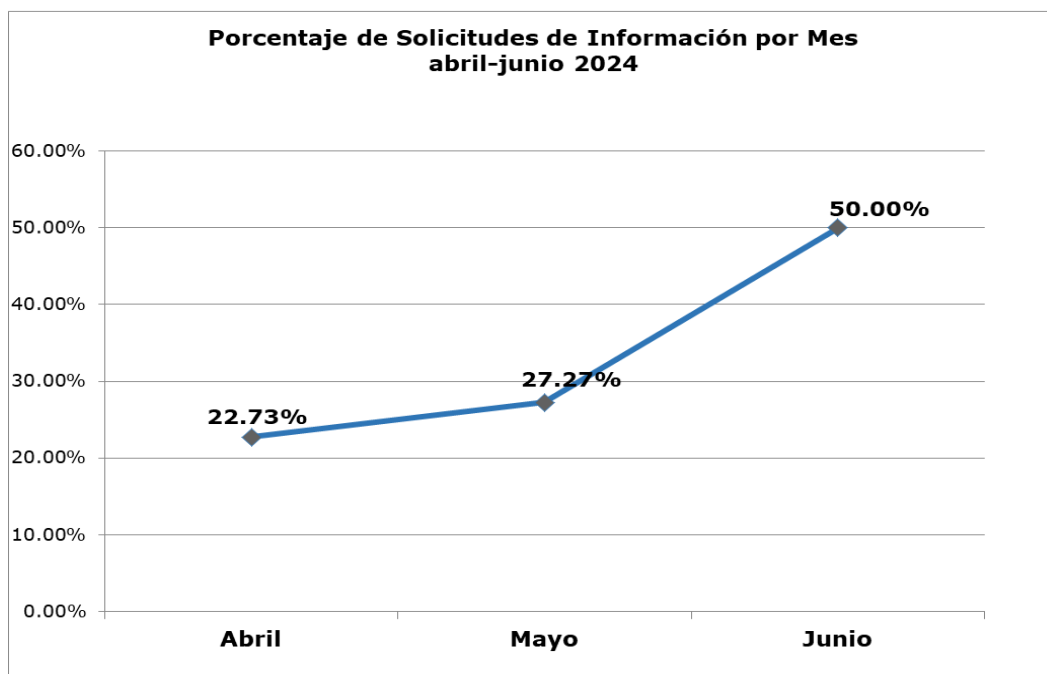


En el trimestre abril-mayo de 2024, se observa que la vía por la cual los usuarios realizaron su solicitud de información en un mayor porcentaje, fue mediante el formulario electrónico SAIP con 47%, mientras que por el correo electrónico 40.9%

OFICINA DE ACCESO A LA INFORMACIÓN

CANTIDAD DE SOLICITUDES DE INFORMACIÓN POR MES ABRIL-JUNIO 2024

MES	CANTIDAD	%
Abril	15	22.73%
Mayo	18	27.27%
Junio	33	50.00%
TOTAL	66	100%



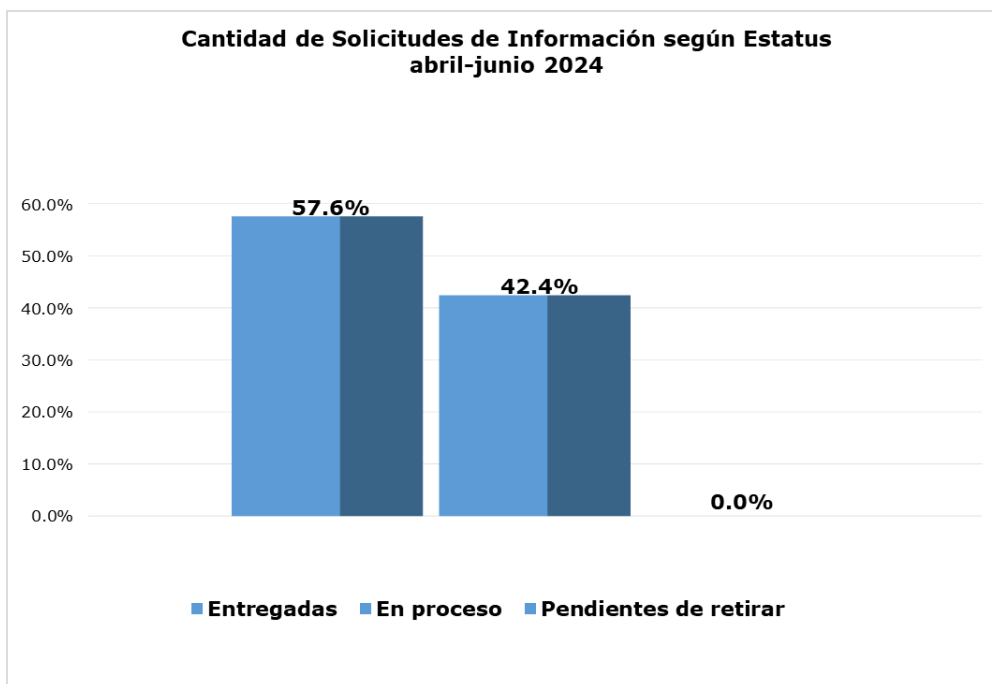
Durante el periodo abril-junio de 2024 se recibieron 66 solicitudes de información, el mes de junio refleja la mayor cantidad con 33.

OFICINA DE ACCESO A LA INFORMACIÓN

CANTIDAD DE SOLICITUDES DE INFORMACIÓN SEGÚN ESTATUS

ABRIL-JUNIO 2024

ESTATUS	CANTIDAD	%
Entregadas	38	57.6%
En proceso	28	42.4%
Pendientes de retirar	0	0.0%
TOTAL	66	100%



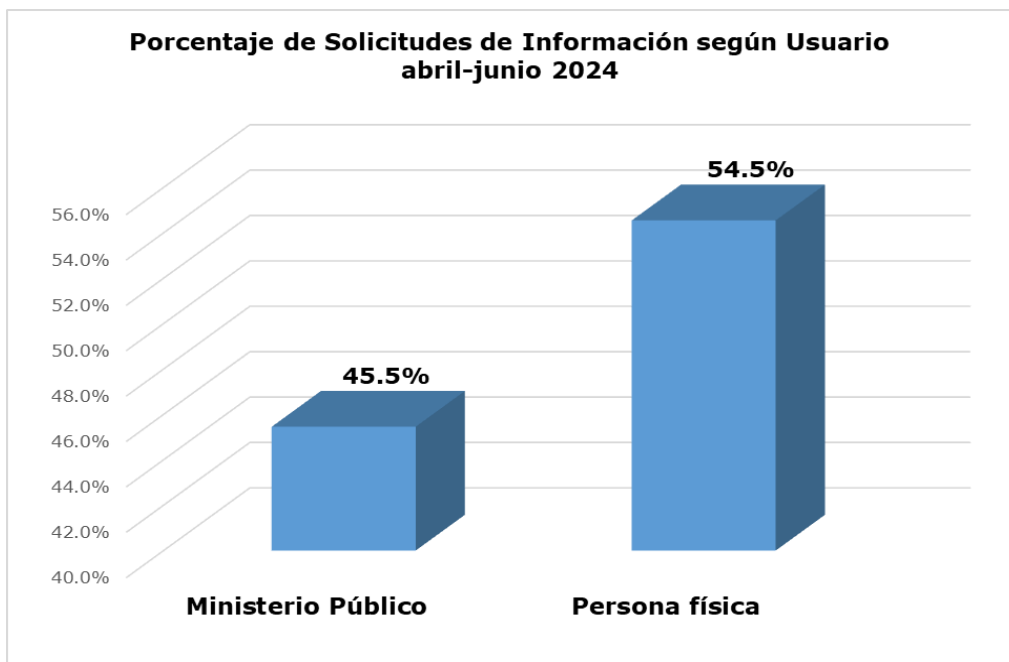
Se observó que para el periodo se registraron 66 solicitudes de información, de las cuales el 57.6% fueron entregadas a los usuarios, y un 42.4% están en proceso.

OFICINA DE ACCESO A LA INFORMACIÓN

CANTIDAD DE SOLICITUDES DE INFORMACIÓN SEGÚN USUARIO

ABRIL-JUNIO 2024

DESCRIPCIÓN	CANTIDAD	%
Ministerio Público	30	45.5%
Persona física	36	54.5%
TOTAL	66	100%



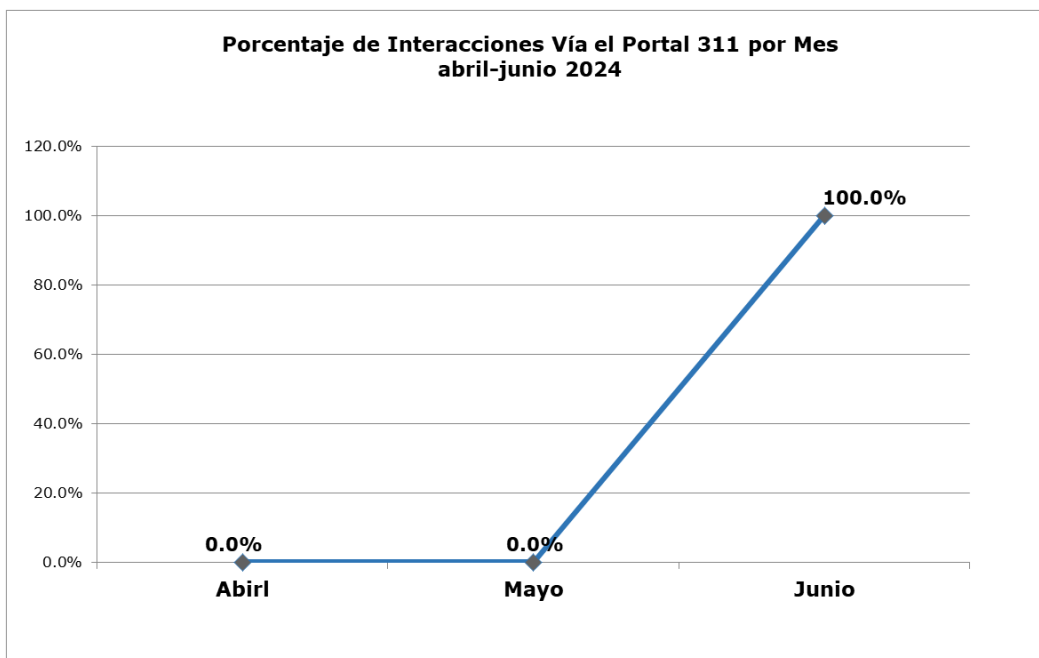
La gráfica muestra que durante el periodo abril-junio de 2024, resultando un 54.5% de las solicitudes realizadas por persona física, y el Ministerio Público un 45.5%

OFICINA DE ACCESO A LA INFORMACIÓN

CANTIDAD DE INTERACCIONES DE LOS CIUDADANOS VÍA EL PORTAL 311 DE QUEJAS, RECLAMACIONES, SUGERENCIAS y DENUNCIAS POR MES

ABRIL-JUNIO 2024

MES	CANTIDAD	%
Abril	0	0.0%
Mayo	0	0.0%
Junio	4	100.0%
TOTAL	4	100%



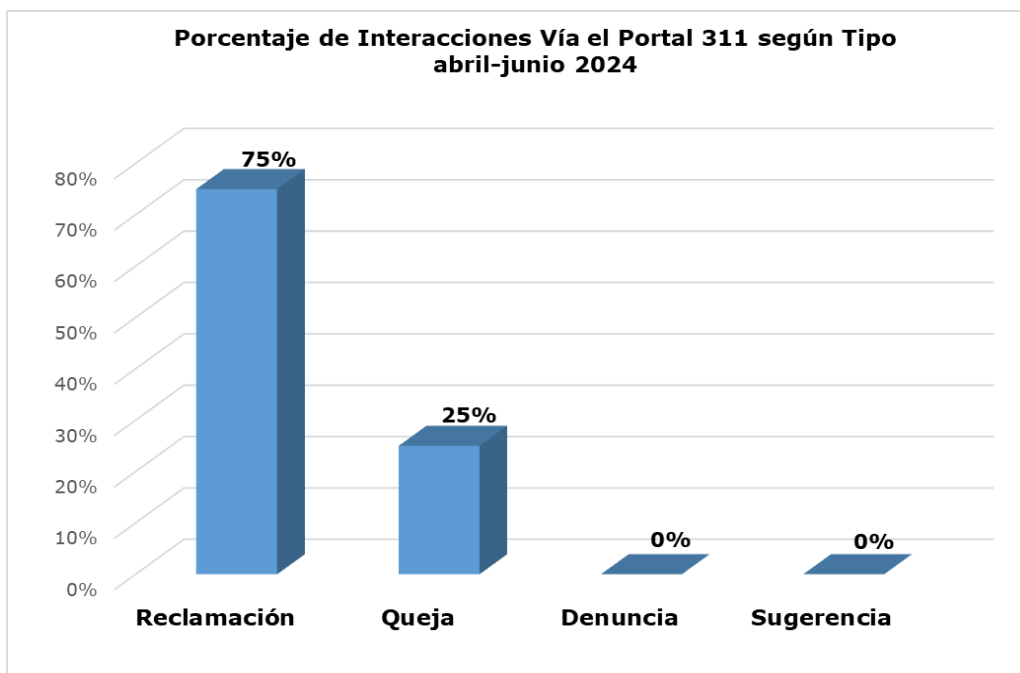
Durante el periodo abril-junio de 2024, se registraron 4 interacciones de los ciudadanos vía el por Portal 311, resaltando junio con el total de estas.

OFICINA DE ACCESO A LA INFORMACIÓN

CANTIDAD DE INTERACCIONES DE LOS CIUDADANOS VÍA EL PORTAL 311 DE QUEJAS, RECLAMACIONES, SUGERENCIAS Y DENUNCIAS SEGÚN TIPO

ABRIL-JUNIO 2024

DESCRIPCIÓN	CANTIDAD	%
Reclamación	3	75%
Queja	1	25%
Denuncia	0	0%
Sugerencia	0	0%
TOTAL	4	100%



La gráfica muestra que durante el segundo trimestre de 2024, el 75% de las interacciones de los ciudadanos fueron reclamaciones, seguida por quejas con un 25%.