



VICEMINISTERIO SEGURIDAD DE INTERIOR

Dirección Control y Regulación de Bebidas Alcohólicas

Boletín Estadísticas Institucionales julio-septiembre 2025




Andrés Arias De Vargas
Director de Control de la Gestión

Distrito Nacional

Descripción del Área

Área

Viceministerio Seguridad de Interior

Objetivo general del
Viceministerio

Coordinar, supervisar y controlar las acciones, programas, proyectos y planes a ejecutar en el marco de los lineamientos de la estrategia nacional integral de seguridad ciudadana, "Mi País Seguro", además de Formular las políticas de prevención en seguridad ciudadana y el cumplimiento de las normativas legales relativas al control del horario de expendio de bebidas alcohólicas, así como, el control, regulación del funcionamiento y los horarios de los parques y billares.

Objetivo general de la
Dirección

Supervisar el horario de expendio de bebidas alcohólicas en los establecimientos a nivel nacional, a los fines de disminuir los riesgos que pueden afectar el orden público, así como inspeccionar los parques de diversiones móviles y billares en todo el país.

Datos del contacto

Viceministro de Seguridad de Interior
Edwin Eusebio Félix Brito
vmseguridadinterior@mip.gob.do

Director de Control y Regulación de
Bebidas Alcohólicas (COBA)
Fermín Domínguez
fdominguez@mip.gob.do

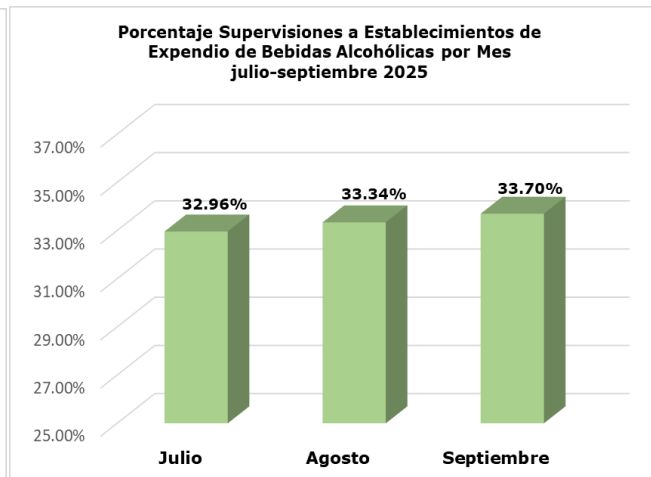
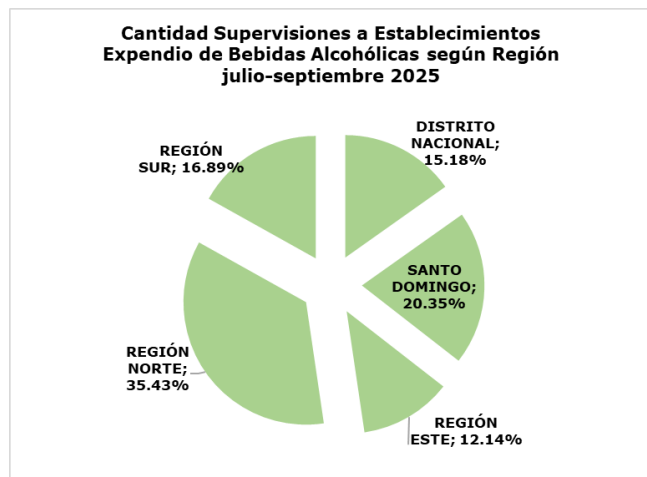
Área responsable

Dirección Control y Regulación de
Bebidas Alcohólicas (COBA)

DIRECCIÓN CONTROL EXPENDIO DE BEBIDAS ALCOHOLICAS (COBA)

CANTIDAD SUPERVISIONES A ESTABLECIMIENTOS DE EXPENDIO DE BEBIDAS ALCOHOLICAS POR MES, SEGÚN REGIÓN JULIO-SEPTIEMBRE 2025

| MES | DISTRITO NACIONAL | SANTO DOMINGO | REGIÓN ESTE | REGIÓN NORTE | REGIÓN SUR | TOTAL |
|--------------|-------------------|---------------|--------------|---------------|---------------|---------------|
| Julio | 3,495 | 4,562 | 2,706 | 7,869 | 4,197 | 22,829 |
| Agosto | 3,501 | 4,751 | 2,835 | 8,272 | 3,733 | 23,092 |
| Septiembre | 3,521 | 4,782 | 2,869 | 8,400 | 3,770 | 23,342 |
| TOTAL | 10,517 | 14,095 | 8,410 | 24,541 | 11,700 | 69,263 |

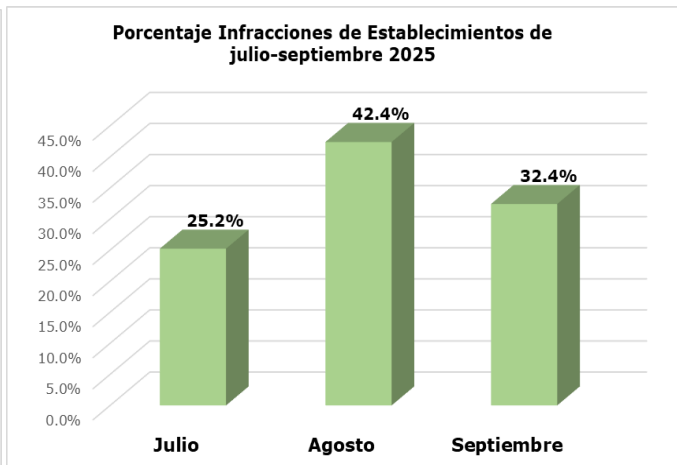
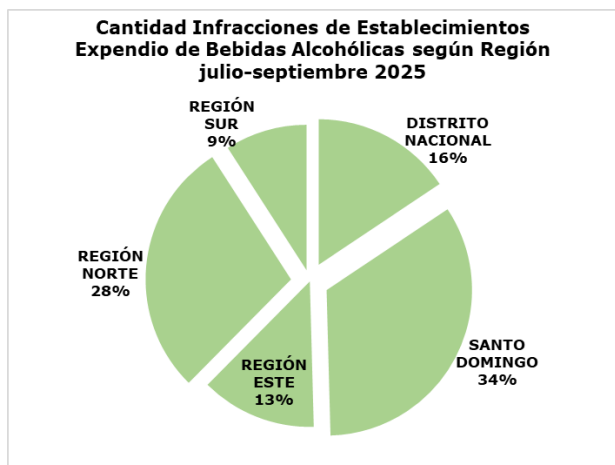


Se observa que, en el tercer trimestre, la cantidad de supervisiones realizadas a establecimientos fue 69,263; el mayor porcentaje corresponde al mes de septiembre con 33.70%; La Región Norte y Santo Domingo reflejan las mayores cantidades con 24,541 y 14,095 respectivamente.

DIRECCIÓN CONTROL EXPENDIO DE BEBIDAS ALCOHOLICAS (COBA)

CANTIDAD INFRACCIONES DE ESTABLECIMIENTOS DE EXPENDIO DE BEBIDAS ALCOHOLICAS (POR VIOLACIÓN A LA NORMATIVA) POR MES, SEGÚN REGIÓN **JULIO-SEPTIEMBRE 2025**

| MES | DISTRITO NACIONAL | SANTO DOMINGO | REGIÓN ESTE | REGIÓN NORTE | REGIÓN SUR | TOTAL |
|--------------|-------------------|---------------|-------------|--------------|------------|--------------|
| Julio | 34 | 78 | 30 | 100 | 21 | 263 |
| Agosto | 59 | 162 | 71 | 117 | 33 | 442 |
| Septiembre | 70 | 114 | 33 | 80 | 41 | 338 |
| TOTAL | 163 | 354 | 134 | 297 | 95 | 1,043 |

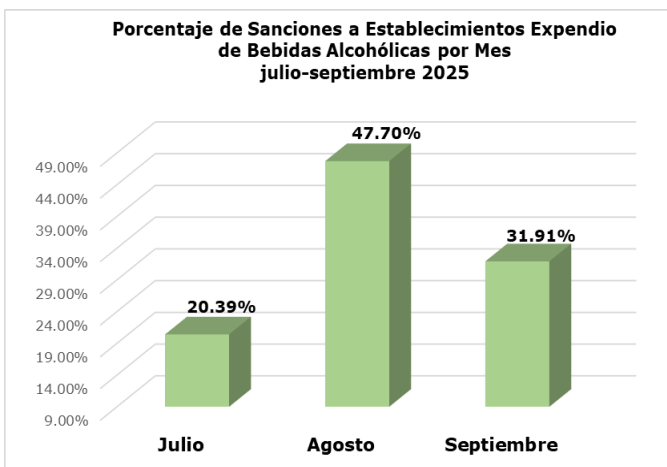
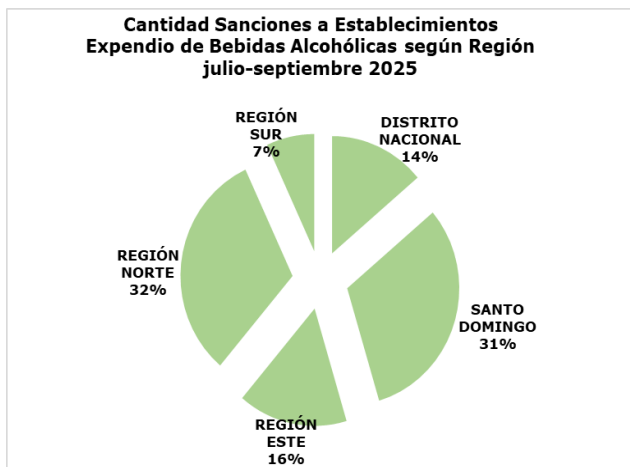


Se observó que para el periodo se registraron 1,043 notificaciones impuestas a establecimientos por incumplimiento de la normativa establecida, el mayor porcentaje corresponde al mes de agosto con 42.4%; Santo Domingo con 34% y la Región Norte 28% reflejan los mayores porcentajes.

DIRECCIÓN CONTROL EXPENDIO DE BEBIDAS ALCOHOLICAS (COBA)

CANTIDAD SANCIONES IMPUESTAS A ESTABLECIMIENTOS EXPENDIO DE BEBIDAS ALCOHOLICAS (POR VIOLACIÓN A LA NORMATIVA) POR MES, SEGÚN REGIÓN JULIO-SEPTIEMBRE 2025

| MES | DISTRITO NACIONAL | SANTO DOMINGO | REGIÓN ESTE | REGIÓN NORTE | REGIÓN SUR | TOTAL |
|--------------|-------------------|---------------|-------------|--------------|------------|------------|
| Julio | 7 | 23 | 12 | 16 | 4 | 62 |
| Agosto | 12 | 49 | 23 | 54 | 7 | 145 |
| Septiembre | 23 | 24 | 13 | 27 | 10 | 97 |
| TOTAL | 42 | 96 | 48 | 97 | 21 | 304 |

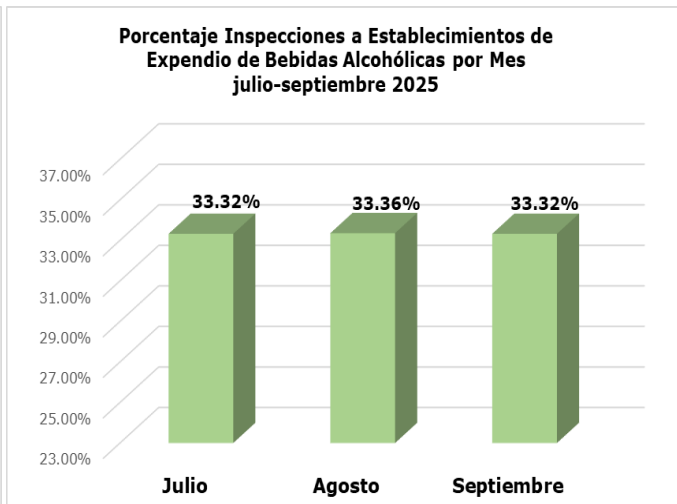
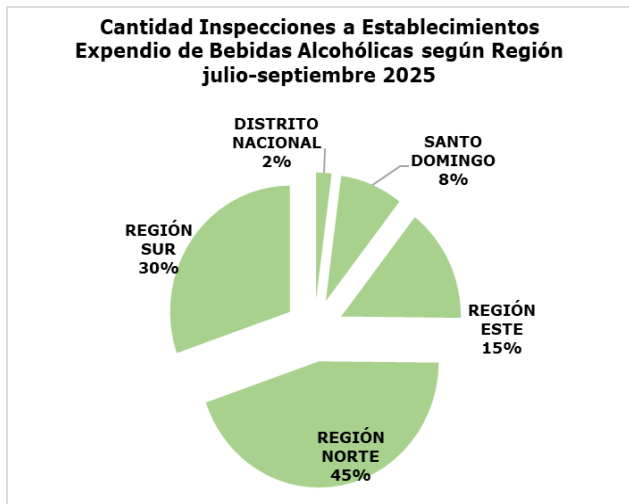


La información muestra con respecto al periodo analizado, que fueron impuestas 304 sanciones a establecimientos por incumplimiento de la normativa establecida, el mayor porcentaje corresponde al mes de agosto con 47.70%; La Región Norte con 97 y Santo Domingo 96 reflejan la mayor cantidad de cierres.

DIRECCIÓN CONTROL EXPENDIO DE BEBIDAS ALCOHOLICAS (COBA)

CANTIDAD INSPECCIONES A ESTABLECIMIENTOS DE EXPENDIO DE BEBIDAS ALCOHOLICAS POR MES, SEGÚN REGIÓN JULIO-SEPTIEMBRE 2025

| MES | DISTRITO NACIONAL | SANTO DOMINGO | REGIÓN ESTE | REGIÓN NORTE | REGIÓN SUR | TOTAL |
|--------------|-------------------|---------------|-------------|--------------|------------|--------------|
| Julio | 20 | 112 | 108 | 383 | 378 | 1,001 |
| Agosto | 32 | 88 | 152 | 443 | 287 | 1,002 |
| Septiembre | 10 | 55 | 179 | 512 | 245 | 1,001 |
| TOTAL | 62 | 255 | 439 | 1,338 | 910 | 3,004 |



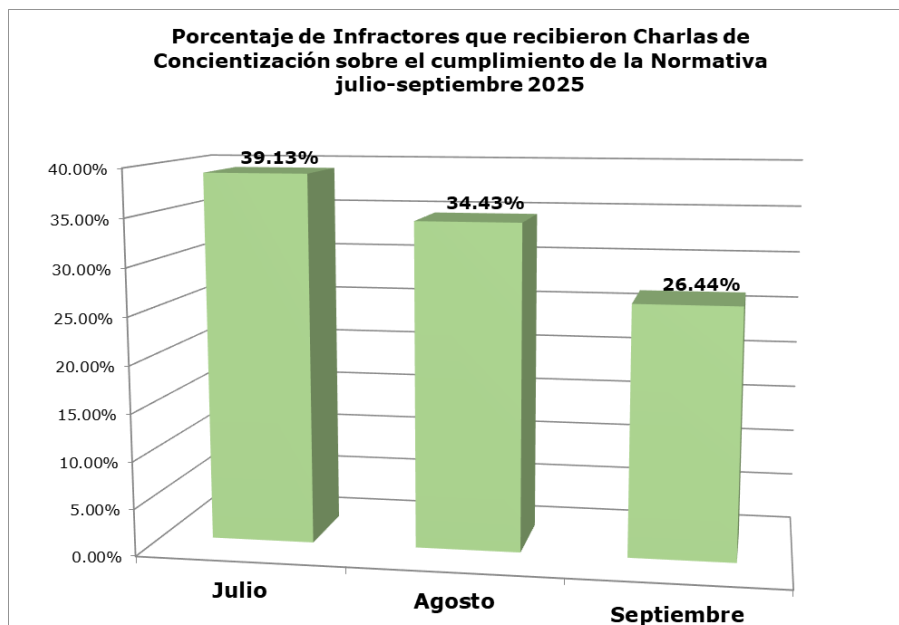
Se observa que en el trimestre julio-septiembre del año 2025, la cantidad de inspecciones realizadas a establecimientos fue 3,004; el mayor porcentaje corresponde al mes de agosto con 33.36%; La Región Norte con 1,338 y la Región Sur 910 reflejan las mayores cantidades.

DIRECCIÓN CONTROL EXPENDIO DE BEBIDAS ALCOHOLICAS (COBA)

CANTIDAD DE INFRACTORES QUE RECIBIERON CHARLA DE CONCIENTIZACIÓN SOBRE EL CUMPLIMIENTO A LA NORMATIVA POR MES

JULIO-SEPTIEMBRE 2025

| MES | CANTIDAD | % |
|--------------|------------|-------------|
| Julio | 333 | 39.13% |
| Agosto | 293 | 34.43% |
| Septiembre | 225 | 26.44% |
| TOTAL | 851 | 100% |



La información muestra con respecto al trimestre evaluado, que 851 ciudadanos recibieron charlas de concientización sobre el cumplimiento de la normativa que establece el horario de expendio de bebidas alcohólicas; Destacando julio como el mes con mayor porcentaje 39.13%