



VICEMINISTERIO SEGURIDAD DE INTERIOR

Dirección Control y Regulación de Bebidas Alcohólicas

Boletín Estadísticas Institucionales enero-marzo 2026



Andrés Arias De Vargas
Director de Control de la Gestión

Distrito Nacional



Descripción del Área

Área

Viceministerio Seguridad de Interior

Objetivo general del
Viceministerio

Coordinar, supervisar y controlar las acciones, programas, proyectos y planes a ejecutar en el marco de los lineamientos de la estrategia nacional integral de seguridad ciudadana, "Mi País Seguro", además de Formular las políticas de prevención en seguridad ciudadana y el cumplimiento de las normativas legales relativas al control del horario de expendio de bebidas alcohólicas, así como, el control, regulación del funcionamiento y los horarios de los parques y billares.

Objetivo general de la
Dirección

Supervisar el horario de expendio de bebidas alcohólicas en los establecimientos a nivel nacional, a los fines de disminuir los riesgos que pueden afectar el orden público, así como inspeccionar los parques de diversiones móviles y billares en todo el país.

Datos del contacto

Viceministro de Seguridad de Interior
Edwin Eusebio Félix Brito
vmseguridadinterior@mip.gob.do

Director de Control y Regulación de
Bebidas Alcohólicas (COBA)
Fermín Domínguez
fdominguez@mip.gob.do

Área responsable

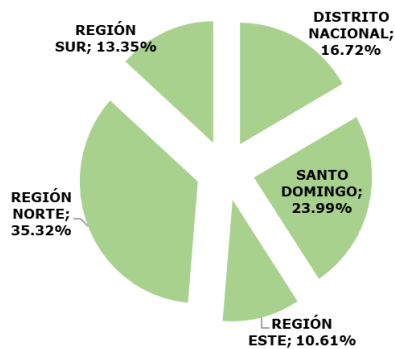
Dirección Control y Regulación de
Bebidas Alcohólicas (COBA)

DIRECCIÓN CONTROL EXPENDIO DE BEBIDAS ALCOHOLICAS (COBA)

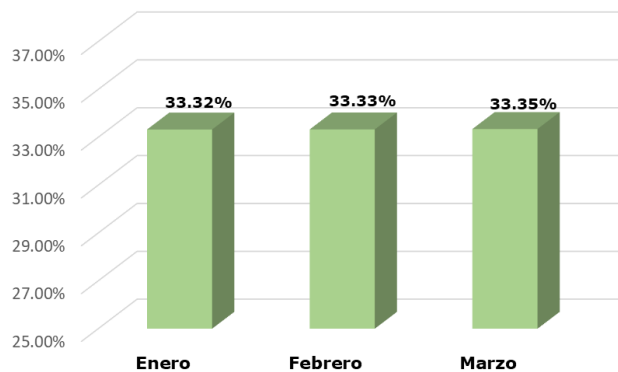
CANTIDAD SUPERVISIONES A ESTABLECIMIENTOS DE EXPENDIO DE BEBIDAS ALCOHOLICAS POR MES, SEGÚN REGIÓN ENERO-MARZO 2026

MES	DISTRITO NACIONAL	SANTO DOMINGO	REGIÓN ESTE	REGIÓN NORTE	REGIÓN SUR	TOTAL
Enero	3,633	5,211	2,394	7,677	2,752	21,667
Febrero	3,639	5,159	2,251	7,587	3,034	21,670
Marzo	3,602	5,231	2,253	7,700	2,895	21,681
TOTAL	10,874	15,601	6,898	22,964	8,681	65,018

Cantidad Supervisiones a Establecimientos Expendio de Bebidas Alcohólicas según Región enero-marzo 2026



Porcentaje Supervisiones a Establecimientos de Expendio de Bebidas Alcohólicas por Mes enero-marzo 2026

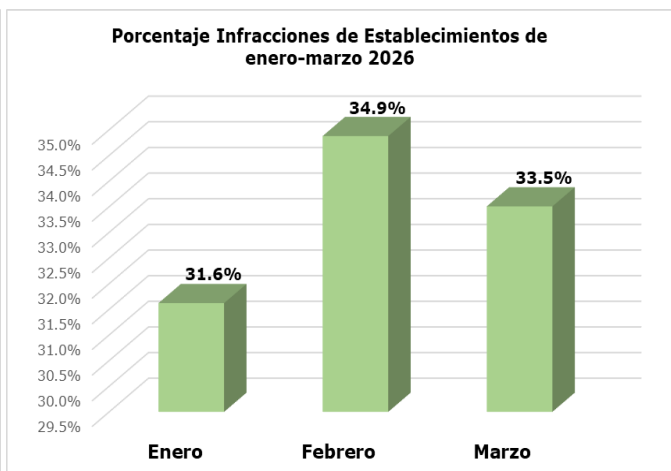
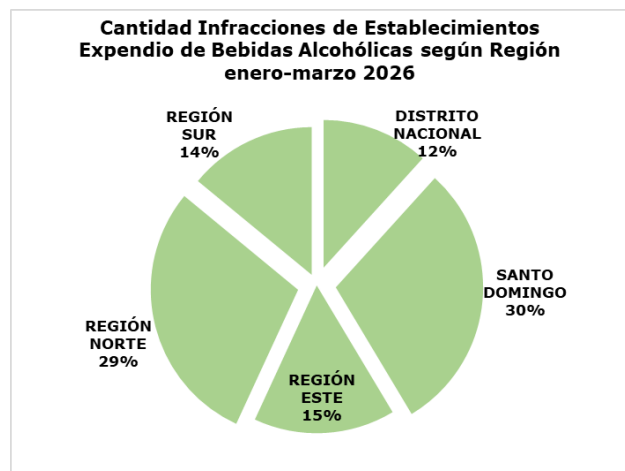


Se observa que, en el primer trimestre, la cantidad de supervisiones realizadas a establecimientos fue 65,018; el mayor porcentaje corresponde al mes de marzo con 33.35%; La Región Norte y Santo Domingo reflejan las mayores cantidades con 22,964 y 15,601 respectivamente.

DIRECCIÓN CONTROL EXPENDIO DE BEBIDAS ALCOHOLICAS (COBA)

CANTIDAD INFRACCIONES DE ESTABLECIMIENTOS DE EXPENDIO DE BEBIDAS ALCOHOLICAS (POR VIOLACIÓN A LA NORMATIVA) POR MES, SEGÚN REGIÓN **ENERO-MARZO 2026**

MES	DISTRITO NACIONAL	SANTO DOMINGO	REGIÓN ESTE	REGIÓN NORTE	REGIÓN SUR	TOTAL
Enero	39	112	64	99	55	369
Febrero	52	109	58	121	67	407
Marzo	46	125	59	119	42	391
TOTAL	137	346	181	339	164	1,167

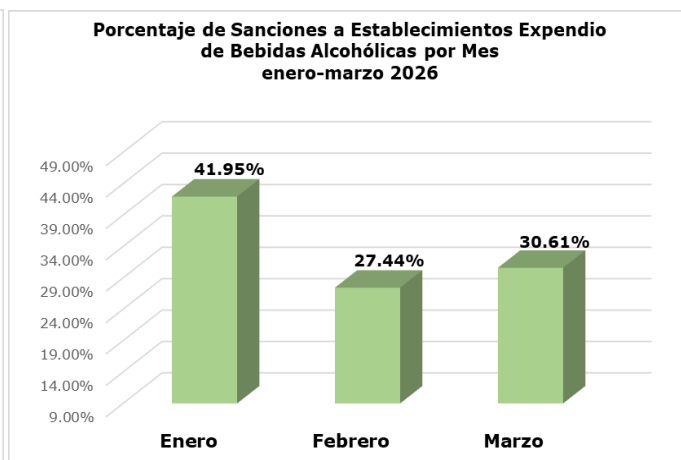
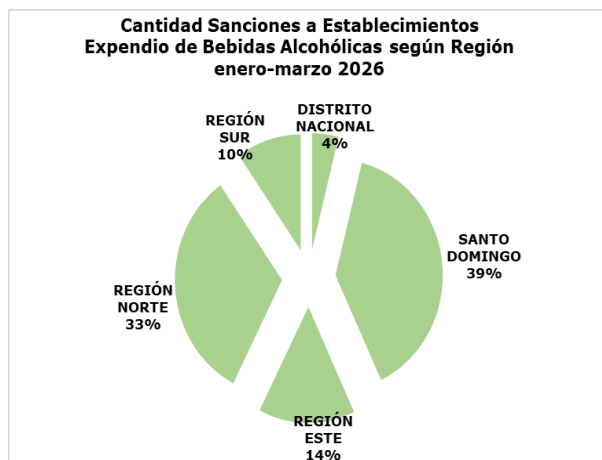


Se observó que para el periodo se registraron 1,167 notificaciones impuestas a establecimientos por incumplimiento de la normativa establecida, el mayor porcentaje corresponde al mes de febrero con 34.9%; Santo Domingo con 30% y la Región Norte 29% reflejan los mayores porcentajes.

DIRECCIÓN CONTROL EXPENDIO DE BEBIDAS ALCOHOLICAS (COBA)

CANTIDAD SANCIONES IMPUESTAS A ESTABLECIMIENTOS EXPENDIO DE BEBIDAS ALCOHOLICAS (POR VIOLACIÓN A LA NORMATIVA) POR MES, SEGÚN REGIÓN **ENERO-MARZO 2026**

MES	DISTRITO NACIONAL	SANTO DOMINGO	REGIÓN ESTE	REGIÓN NORTE	REGIÓN SUR	TOTAL
Enero	6	58	22	58	15	159
Febrero	7	47	8	26	16	104
Marzo	2	43	25	40	6	116
TOTAL	15	148	55	124	37	379

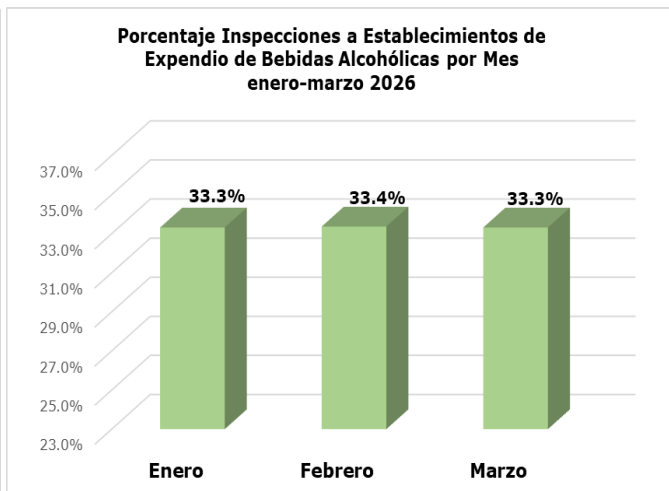
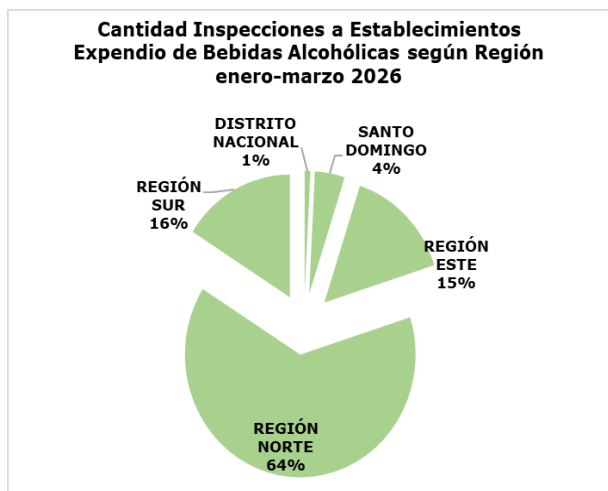


La información muestra con respecto al periodo analizado, que fueron impuestas 379 sanciones a establecimientos por incumplimiento de la normativa establecida, el mayor porcentaje corresponde al mes de enero con 41.95%; Santo Domingo con 148 y La Región Norte 124 reflejan la mayor cantidad de cierres.

DIRECCIÓN CONTROL EXPENDIO DE BEBIDAS ALCOHOLICAS (COBA)

CANTIDAD INSPECCIONES A ESTABLECIMIENTOS DE EXPENDIO DE BEBIDAS ALCOHOLICAS POR MES, SEGÚN REGIÓN ENERO-MARZO 2026

MES	DISTRITO NACIONAL	SANTO DOMINGO	REGIÓN ESTE	REGIÓN NORTE	REGIÓN SUR	TOTAL
Enero	9	40	155	366	97	667
Febrero	6	28	95	323	216	668
Marzo	1	16	52	590	8	667
TOTAL	16	84	302	1,279	321	2,002



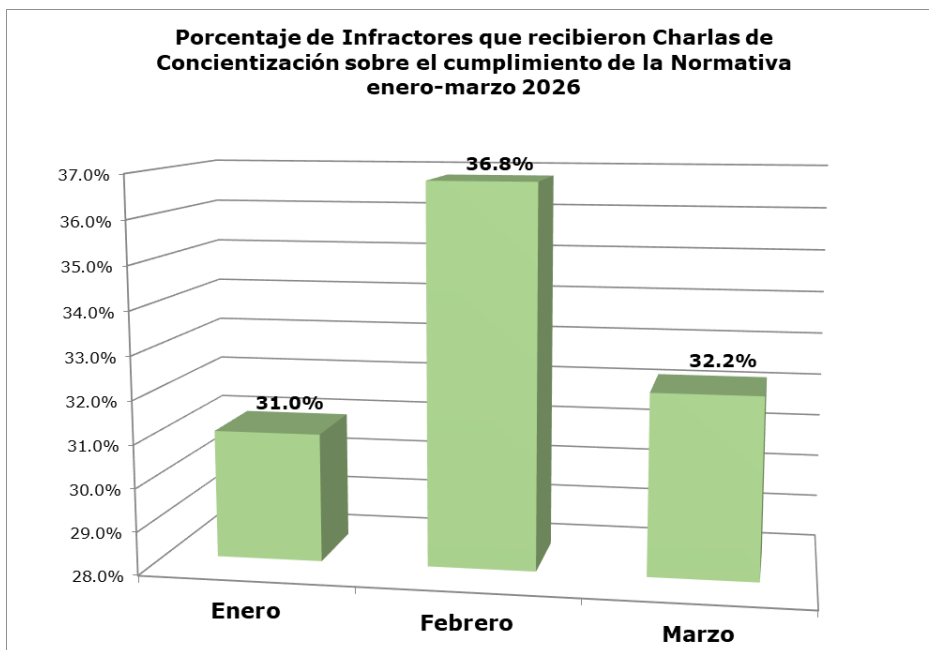
Se observa que en el trimestre enero-marzo del año 2026, la cantidad de inspecciones realizadas a establecimientos fue 2,002; La Región Norte con 1,279 y la Región Sur 321 reflejan las mayores cantidades.

DIRECCIÓN CONTROL EXPENDIO DE BEBIDAS ALCOHÓLICAS (COBA)

CANTIDAD DE INFRACTORES QUE RECIBIERON CHARLA DE CONCIERTIZACIÓN SOBRE EL CUMPLIMIENTO A LA NORMATIVA POR MES

ENERO-MARZO 2026

MES	CANTIDAD	%
Enero	256	31.0%
Febrero	304	36.8%
Marzo	266	32.2%
TOTAL	826	100%



La información muestra con respecto al trimestre evaluado, que 826 ciudadanos recibieron charlas de concientización sobre el cumplimiento de la normativa que establece el horario de expendio de bebidas alcohólicas; Destacando febrero como el mes con mayor porcentaje 36.8%