

VICEMINISTERIO SEGURIDAD DE INTERIOR

Dirección Control y Regulación de Bebidas Alcohólicas

Boletín Estadísticas Institucionales enero-marzo 2025



Judelka Paykert

Directora de Planificación y Desarrollo



Descripción del Área

Área

Viceministerio Seguridad de Interior

Objetivo general del
Viceministerio

Coordinar, supervisar y controlar las acciones, programas, proyectos y planes a ejecutar en el marco de los lineamientos de la estrategia nacional integral de seguridad ciudadana, "Mi País Seguro", además de Formular las políticas de prevención en seguridad ciudadana y el cumplimiento de las normativas legales relativas al control del horario de expendio de bebidas alcohólicas, así como, el control, regulación del funcionamiento y los horarios de los parques y billares.

Objetivo general de la
Dirección

Supervisar el horario de expendio de bebidas alcohólicas en los establecimientos a nivel nacional, a los fines de disminuir los riesgos que pueden afectar el orden público, así como inspeccionar los parques de diversiones móviles y billares en todo el país.

Datos del contacto

Viceministro de Seguridad de Interior
Edwin Eusebio Félix Brito
vmseguridadinterior@mip.gob.do

Director de Control y Regulación de
Bebidas Alcohólicas (COBA)
Fermín Domínguez
fdominguez@mip.gob.do

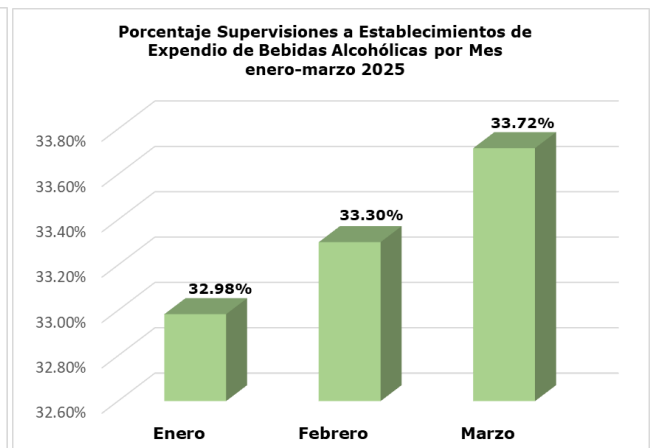
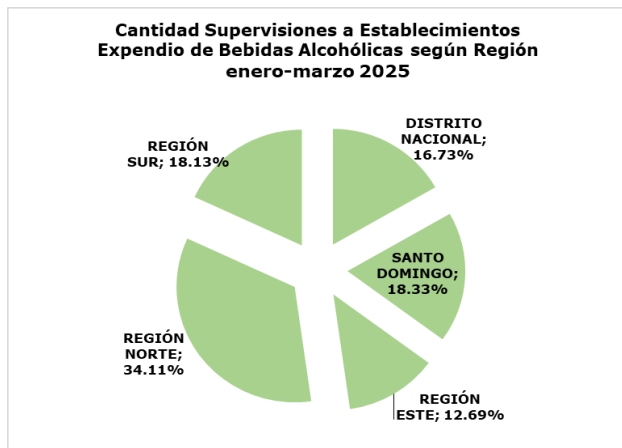
Área responsable

Dirección Control y Regulación de
Bebidas Alcohólicas (COBA)

DIRECCIÓN CONTROL EXPENDIO DE BEBIDAS ALCOHOLICAS (COBA)

CANTIDAD SUPERVISIONES A ESTABLECIMIENTOS DE EXPENDIO DE BEBIDAS ALCOHOLICAS POR MES, SEGÚN REGIÓN **ENERO-MARZO 2025**

MES	DISTRITO NACIONAL	SANTO DOMINGO	REGIÓN ESTE	REGIÓN NORTE	REGIÓN SUR	TOTAL
Enero	3,120	3,250	2,569	7,215	3,973	20,127
Febrero	3,689	3,675	2,538	6,801	3,618	20,321
Marzo	3,401	4,262	2,637	6,799	3,475	20,574
TOTAL	10,210	11,187	7,744	20,815	11,066	61,022

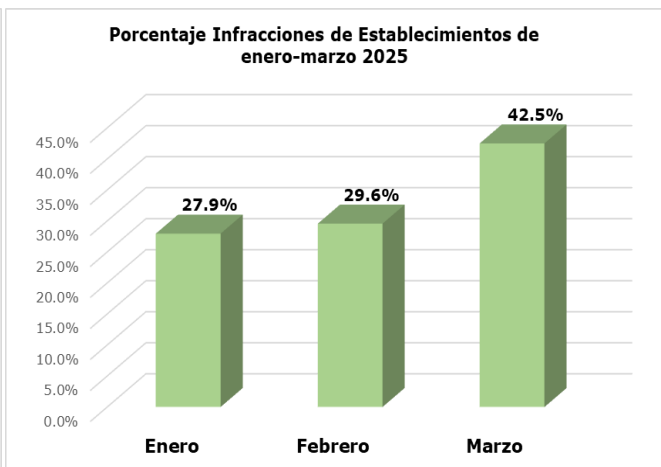
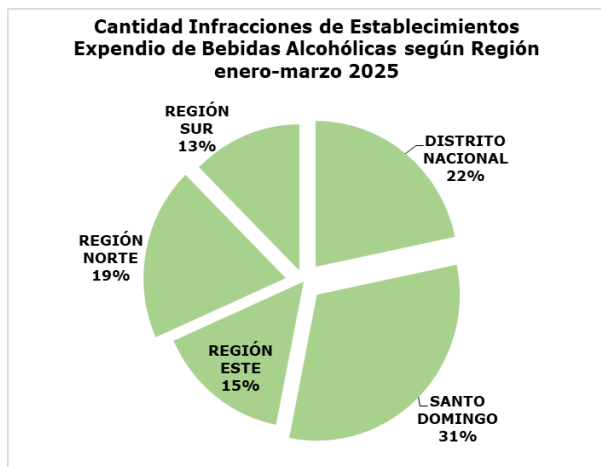


Se observa que en el primer trimestre, la cantidad de supervisiones realizadas a establecimientos fue 61,022; el mayor porcentaje corresponde al mes de marzo con 33.72%; La Región Norte y Santo Domingo reflejan las mayores cantidades con 20,815 y 11,187 respectivamente.

DIRECCIÓN CONTROL EXPENDIO DE BEBIDAS ALCOHOLICAS (COBA)

CANTIDAD INFRACCIONES DE ESTABLECIMIENTOS DE EXPENDIO DE BEBIDAS ALCOHOLICAS (POR VIOLACIÓN A LA NORMATIVA) POR MES, SEGÚN REGIÓN ENERO-MARZO 2025

MES	DISTRITO NACIONAL	SANTO DOMINGO	REGIÓN ESTE	REGIÓN NORTE	REGIÓN SUR	TOTAL
Enero	64	74	9	64	31	242
Febrero	52	83	58	30	33	256
Marzo	72	115	65	72	44	368
TOTAL	188	272	132	166	108	866

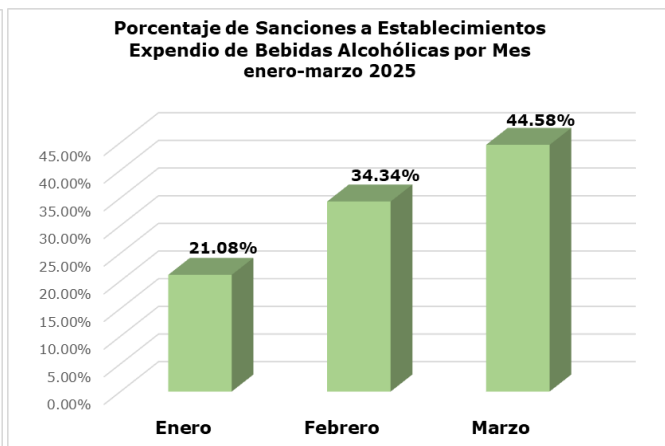
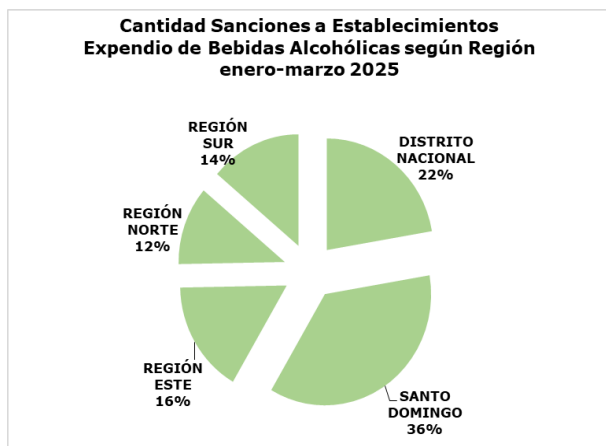


Se observó que para el periodo se registraron 866 infracciones impuestas a establecimientos por incumplimiento de la normativa establecida, el mayor porcentaje corresponde al mes de marzo con 42.5%; Santo Domingo y el Distrito Nacional reflejan las mayores cantidades con 272 y 188 respectivamente.

DIRECCIÓN CONTROL EXPENDIO DE BEBIDAS ALCOHOLICAS (COBA)

CANTIDAD SANCIONES IMPUESTAS A ESTABLECIMIENTOS EXPENDIO DE BEBIDAS ALCOHOLICAS (POR VIOLACIÓN A LA NORMATIVA) POR MES, SEGÚN REGIÓN **ENERO-MARZO 2025**

MES	DISTRITO NACIONAL	SANTO DOMINGO	REGIÓN ESTE	REGIÓN NORTE	REGIÓN SUR	TOTAL
Enero	9	5	8	4	9	35
Febrero	13	15	14	6	9	57
Marzo	15	40	5	9	5	74
TOTAL	37	60	27	19	23	166



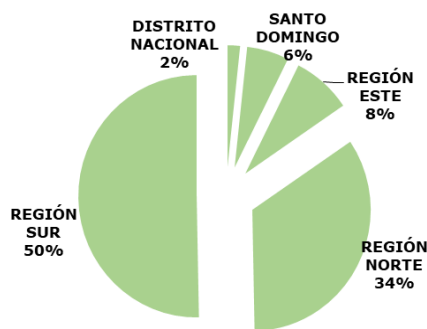
La información muestra con respecto al periodo analizado, que fueron impuestas 166 sanciones a establecimientos por incumplimiento de la normativa establecida, el mayor porcentaje corresponde al mes de marzo con 44.58%; Santo Domingo 60 y el Distrito Nacional con 37 reflejan la mayor cantidad de cierres.

DIRECCIÓN CONTROL EXPENDIO DE BEBIDAS ALCOHOLICAS (COBA)

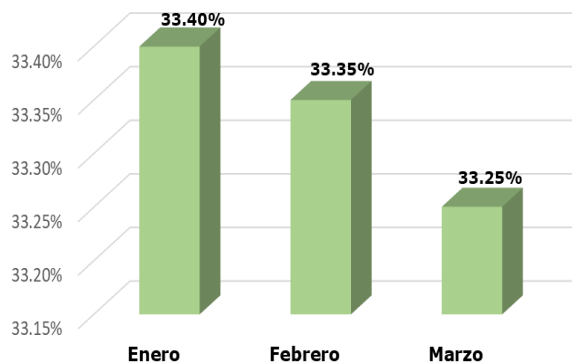
CANTIDAD INSPECCIONES A ESTABLECIMIENTOS DE EXPENDIO DE BEBIDAS ALCOHOLICAS POR MES, SEGÚN REGIÓN ENERO-MARZO 2025

MES	DISTRITO NACIONAL	SANTO DOMINGO	REGIÓN ESTE	REGIÓN NORTE	REGIÓN SUR	TOTAL
Enero	8	12	70	237	343	670
Febrero	26	44	19	165	415	669
Marzo	0	59	73	284	251	667
TOTAL	34	115	162	686	1,009	2,006

Cantidad Inspecciones a Establecimientos Expendio de Bebidas Alcohólicas según Región enero-marzo 2025



Porcentaje Inspecciones a Establecimientos de Expendio de Bebidas Alcohólicas por Mes enero-marzo 2025



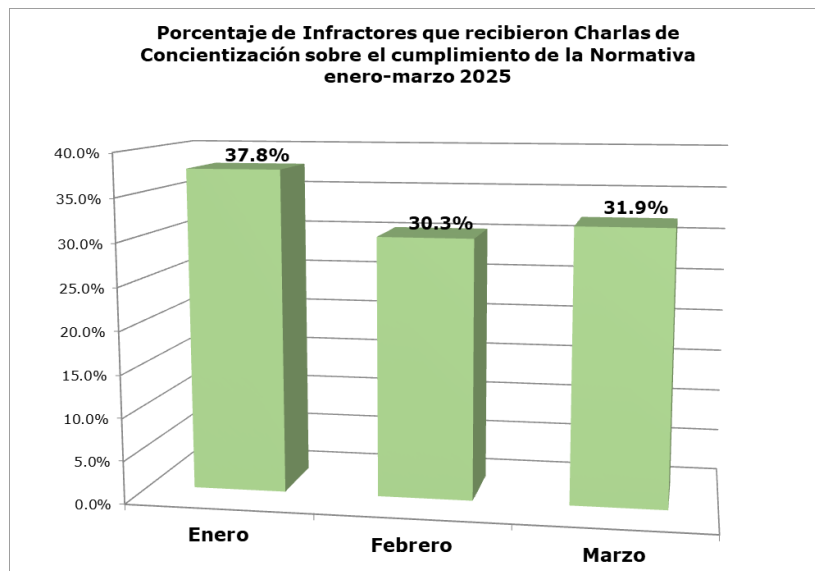
Se observa que en el trimestre enero-marzo del año 2025, la cantidad de inspecciones realizadas a establecimientos fue 2,006; el mayor porcentaje corresponde al mes de enero con 33.40%; La Región Sur con 1,009 y la Región Norte 686 reflejan las mayores cantidades.

DIRECCIÓN CONTROL EXPENDIO DE BEBIDAS ALCOHÓLICAS (COBA)

CANTIDAD DE INFRACTORES QUE RECIBIERON CHARLA DE CONCIENTIZACIÓN SOBRE EL CUMPLIMIENTO A LA NORMATIVA POR MES

ENERO-MARZO 2025

MES	CANTIDAD	%
Enero	71	37.8%
Febrero	57	30.3%
Marzo	60	31.9%
TOTAL	188	100%



La información muestra con respecto al trimestre evaluado, que 188 ciudadanos recibieron charlas de concientización sobre el cumplimiento de la normativa que establece el horario de expendio de bebidas alcohólicas; Destacando enero como el mes con mayor porcentaje 37.8%