

VICEMINISTERIO SEGURIDAD DE INTERIOR

Dirección Control y Regulación de Bebidas Alcohólicas

Boletín Estadísticas Institucionales julio-septiembre 2024




Judelka J. Paykert Rodríguez
Directora de Planificación y Desarrollo

Distrito Nacional

Descripción de la Unidad Ejecutora

Nombre de la unidad ejecutora

Viceministerio Seguridad de Interior

Objetivo general del
Viceministerio

Coordinar, supervisar y controlar las acciones, programas, proyectos y planes a ejecutar en el marco de los lineamientos de la estrategia nacional integral de seguridad ciudadana, "Mi País Seguro", además de Formular las políticas de prevención en seguridad ciudadana y el cumplimiento de las normativas legales relativas al control del horario de expendio de bebidas alcohólicas, así como, el control, regulación del funcionamiento y los horarios de los parques y billares.

Objetivo general de la
Dirección

Supervisar el horario de expendio de bebidas alcohólicas en los establecimientos a nivel nacional, a los fines de disminuir los riesgos que pueden afectar el orden público, así como inspeccionar los parques de diversiones móviles y billares en todo el país.

Datos del contacto

Viceministro de Seguridad de Interior
Edwin Eusebio Félix Brito
vmseguridadinterior@mip.gob.do

Director de Control y Regulación de
Bebidas Alcohólicas (COBA)
Fermín Domínguez
fdominguez@mip.gob.do

Área responsable

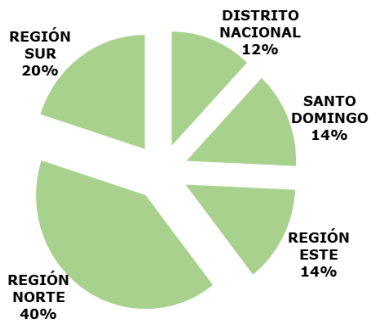
Dirección Control y Regulación de
Bebidas Alcohólicas (COBA)

DIRECCIÓN CONTROL EXPENDIO DE BEBIDAS ALCOHOLICAS (COBA)

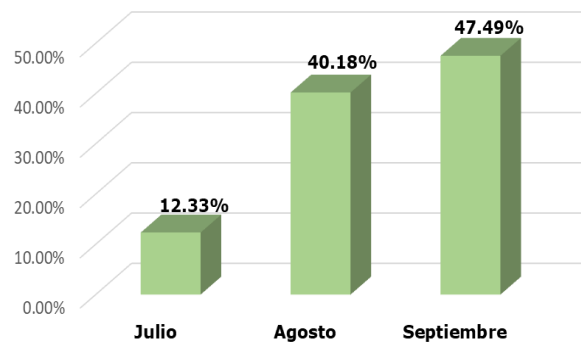
CANTIDAD SUPERVISIONES A ESTABLECIMIENTOS DE EXPENDIO DE BEBIDAS ALCOHOLICAS POR MES, SEGÚN REGIÓN JULIO-SEPTIEMBRE 2024

MES	DISTRITO NACIONAL	SANTO DOMINGO	REGIÓN ESTE	REGIÓN NORTE	REGIÓN SUR	TOTAL
Julio	256	677	670	2,259	1,130	4,992
Agosto	1,680	1,904	2,808	6,786	3,091	16,269
Septiembre	2,940	2,955	2,088	7,339	3,904	19,226
TOTAL	4,876	5,536	5,566	16,384	8,125	40,487

Cantidad Supervisiones a Establecimientos Expendio de Bebidas Alcohólicas según Región julio-septiembre 2024



Porcentaje Supervisiones a Establecimientos de Expendio de Bebidas Alcohólicas por Mes julio-septiembre 2024

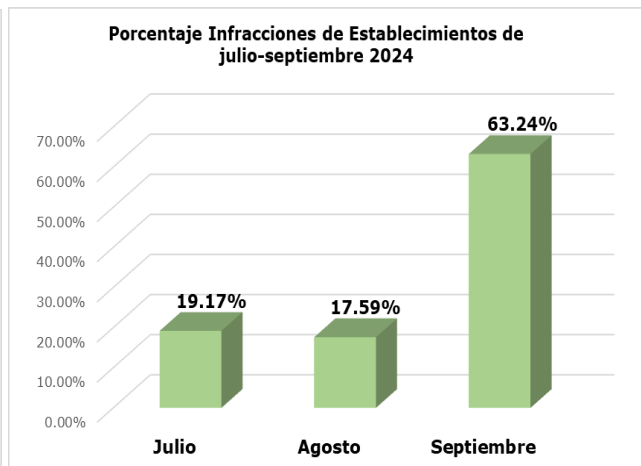
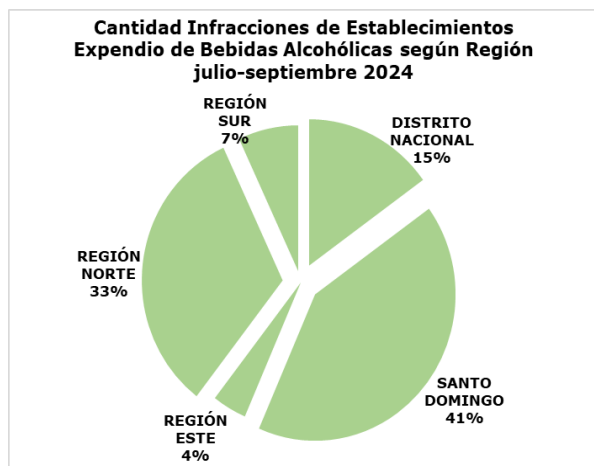


Se observa que en el tercer trimestre, la cantidad de supervisiones realizadas a establecimientos fueron 40,487; el mayor porcentaje corresponde al mes de septiembre con 47.49%; Las Regiones Norte y Sur reflejan las mayores cantidades con 16,384 y 8,125 respectivamente.

DIRECCIÓN CONTROL EXPENDIO DE BEBIDAS ALCOHOLICAS (COBA)

CANTIDAD INFRACCIONES DE ESTABLECIMIENTOS DE EXPENDIO DE BEBIDAS ALCOHOLICAS (POR VIOLACIÓN A LA NORMATIVA) POR MES, SEGÚN REGIÓN **JULIO-SEPTIEMBRE 2024**

MES	DISTRITO NACIONAL	SANTO DOMINGO	REGIÓN ESTE	REGIÓN NORTE	REGIÓN SUR	TOTAL
Julio	6	29	3	57	2	97
Agosto	6	38	9	33	3	89
Septiembre	64	143	8	75	30	320
TOTAL	76	210	20	165	35	506

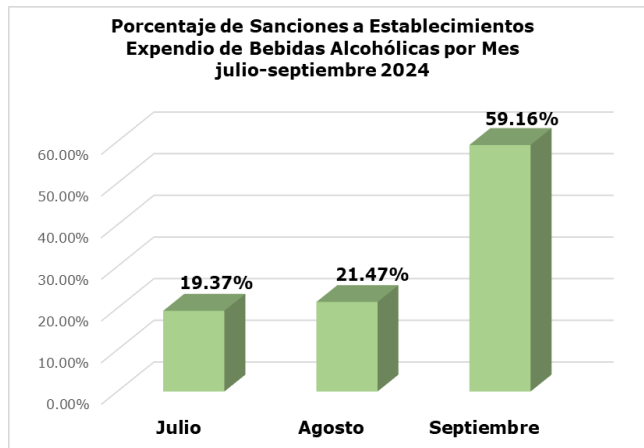
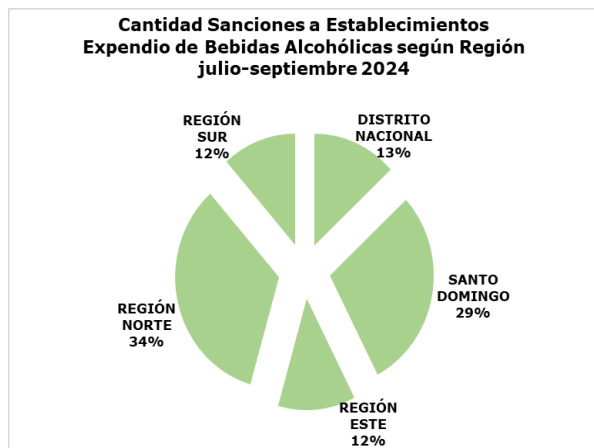


Se observó que para el periodo se registraron 506 infracciones impuestas a establecimientos por incumplimiento de la normativa establecida, el mayor porcentaje corresponde al mes de septiembre con 63.24%; Santo Domingo y la Región Norte reflejan las mayores cantidades con 210 y 165 respectivamente.

DIRECCIÓN CONTROL EXPENDIO DE BEBIDAS ALCOHOLICAS (COBA)

CANTIDAD SANCIONES IMPUESTAS A ESTABLECIMIENTOS EXPENDIO DE BEBIDAS ALCOHOLICAS (POR VIOLACIÓN A LA NORMATIVA) POR MES, SEGÚN REGIÓN **JULIO-SEPTIEMBRE 2024**

MES	DISTRITO NACIONAL	SANTO DOMINGO	REGIÓN ESTE	REGIÓN NORTE	REGIÓN SUR	TOTAL
Julio	1	11	4	18	3	37
Agosto	2	15	9	12	3	41
Septiembre	22	30	10	35	16	113
TOTAL	25	56	23	65	22	191

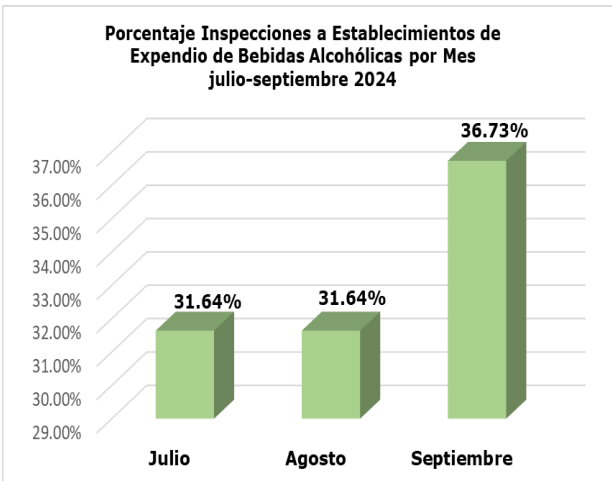
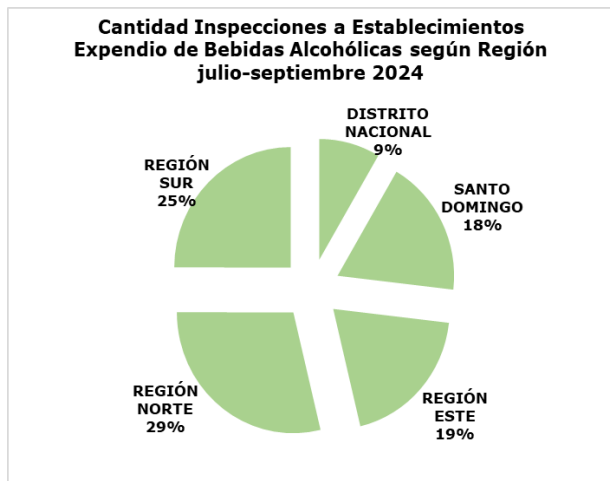


La información muestra con respecto al periodo analizado, que fueron impuestas 191 sanciones a establecimientos por incumplimiento de la normativa establecida, el mayor porcentaje corresponde al mes de septiembre con 59.16%; La Región Norte 65 y Santo Domingo con 56 reflejan la mayor cantidad de cierres.

DIRECCIÓN CONTROL EXPENDIO DE BEBIDAS ALCOHOLICAS (COBA)

CANTIDAD INSPECCIONES A ESTABLECIMIENTOS DE EXPENDIO DE BEBIDAS ALCOHOLICAS POR MES, SEGÚN REGIÓN JULIO-SEPTIEMBRE 2024

MES	DISTRITO NACIONAL	SANTO DOMINGO	REGIÓN ESTE	REGIÓN NORTE	REGIÓN SUR	TOTAL
Julio	83	83	0	162	107	435
Agosto	2	164	237	0	32	435
Septiembre	31	6	30	234	204	505
TOTAL	116	253	267	396	343	1,375



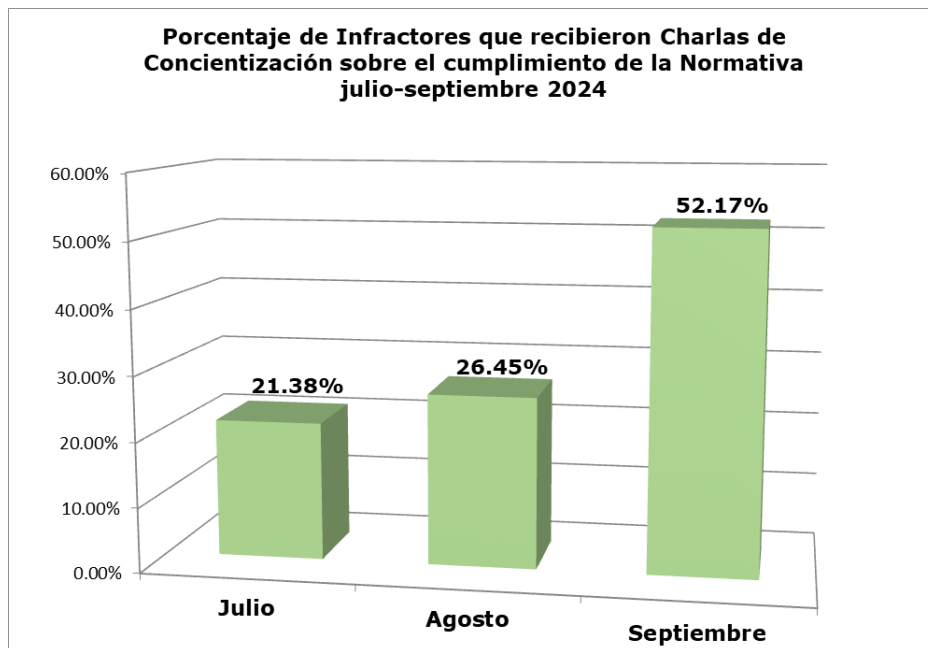
Se observa que en el trimestre julio-septiembre del año 2024, la cantidad de inspecciones realizadas a establecimientos fueron 1,375; el mayor porcentaje corresponde al mes de septiembre con 36.73%; La Región Norte y Región Sur reflejan las mayores cantidades con 396 y 343 respectivamente.

DIRECCIÓN CONTROL EXPENDIO DE BEBIDAS ALCOHOLICAS (COBA)

CANTIDAD DE INFRACTORES QUE RECIBIERON CHARLA DE CONCIENTIZACIÓN SOBRE EL CUMPLIMIENTO A LA NORMATIVA POR MES

JULIO-SEPTIEMBRE 2024

MES	CANTIDAD	%
Julio	118	21.38%
Agosto	146	26.45%
Septiembre	288	52.17%
TOTAL	552	100%



La información muestra con respecto al trimestre evaluado, que 552 ciudadanos recibieron charlas de concientización sobre el cumplimiento de la normativa establecida; Destacando septiembre como el mes con mayor porcentaje 52.17%