

VICEMINISTERIO SEGURIDAD DE INTERIOR

Dirección Control y Regulación de Bebidas Alcohólicas

Boletín Estadísticas Institucionales abril-junio 2024




Luís Pimentel

Director de Planificación y Desarrollo

Distrito Nacional

Descripción de la Unidad Ejecutora

Nombre de la unidad ejecutora

Viceministerio Seguridad de Interior

Objetivo general del
Viceministerio

Coordinar la formulación e implementación de políticas de prevención en seguridad ciudadana, así como velar por el cumplimiento de las normativas legales relativas al expendio de bebidas alcohólicas, parques de diversiones y billares; mantener el control y regulación de los productos pirotécnicos en el territorio nacional.

Objetivo general de la
Dirección

Controlar el horario de expendio de bebidas alcohólicas en los establecimientos a nivel nacional, a los fines de disminuir los riesgos que pueden afectar el orden público.

Datos del contacto

Viceministro de Seguridad de Interior
Jesús Félix Jiménez
jfeliz@mip.gob.do

Director de Control y Regulación de
Bebidas Alcohólicas (COBA)
José Paulino Martínez
jopaulino@mip.gob.do

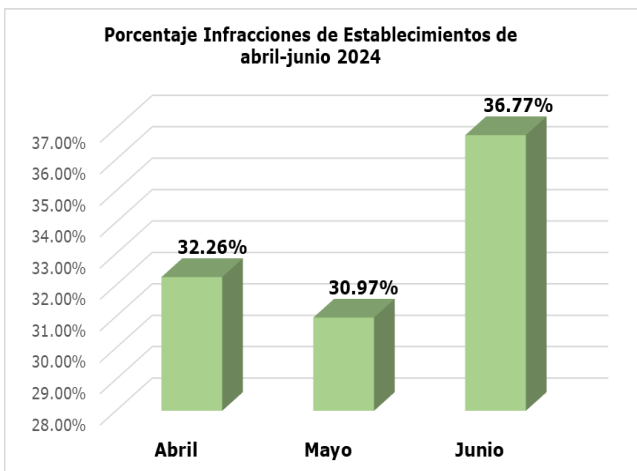
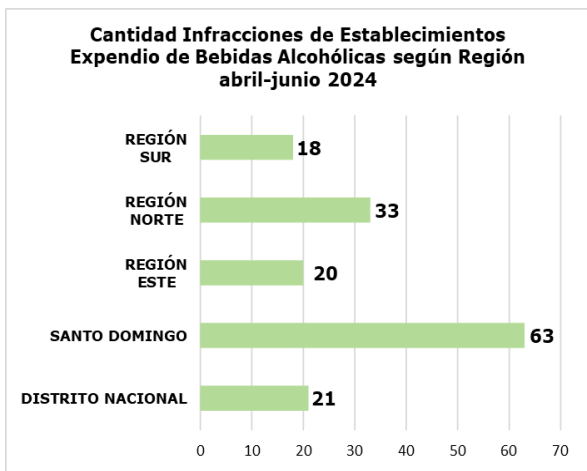
Área responsable

Dirección Control y Regulación de
Bebidas Alcohólicas (COBA)

DIRECCIÓN CONTROL EXPENDIO DE BEBIDAS ALCOHOLICAS (COBA)

CANTIDAD INFRACCIONES DE ESTABLECIMIENTOS DE EXPENDIO DE BEBIDAS ALCOHOLICAS (POR VIOLACIÓN A LA NORMATIVA) POR MES, SEGÚN REGIÓN **ABRI-JUNIO 2024**

MES	DISTRITO NACIONAL	SANTO DOMINGO	REGIÓN ESTE	REGIÓN NORTE	REGIÓN SUR	TOTAL
Abril	7	13	3	16	11	50
Mayo	11	15	7	13	2	48
Junio	3	35	10	4	5	57
TOTAL	21	63	20	33	18	155

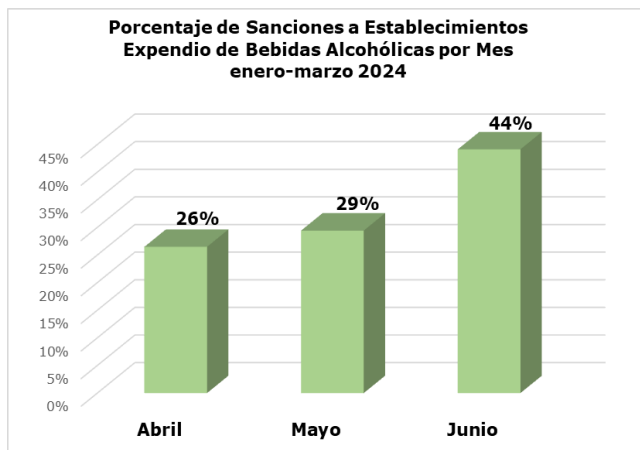
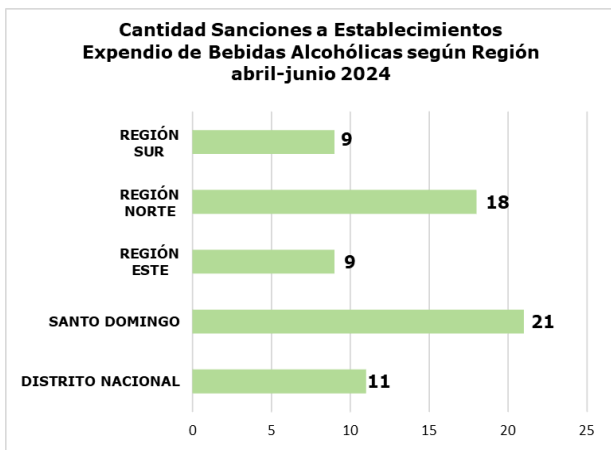


Se observó que para el periodo se registraron 155 infracciones impuestas a establecimientos por incumplimiento de la normativa establecida, el mayor porcentaje corresponde al mes de junio con 36.77%; Santo Domingo y la Región Norte reflejan las mayores cantidades de sanciones con 63 y 33 respectivamente.

DIRECCIÓN CONTROL EXPENDIO DE BEBIDAS ALCOHOLICAS (COBA)

CANTIDAD SANCIONES IMPUESTAS A ESTABLECIMIENTOS EXPENDIO DE BEBIDAS ALCOHOLICAS (POR VIOLACIÓN A LA NORMATIVA) POR MES, SEGÚN REGIÓN **ABRI-JUNIO 2024**

MES	DISTRITO NACIONAL	SANTO DOMINGO	REGIÓN ESTE	REGIÓN NORTE	REGIÓN SUR	TOTAL
Abril	4	3	1	5	5	18
Mayo	3	6	2	7	2	20
Junio	4	12	6	6	2	30
TOTAL	11	21	9	18	9	68

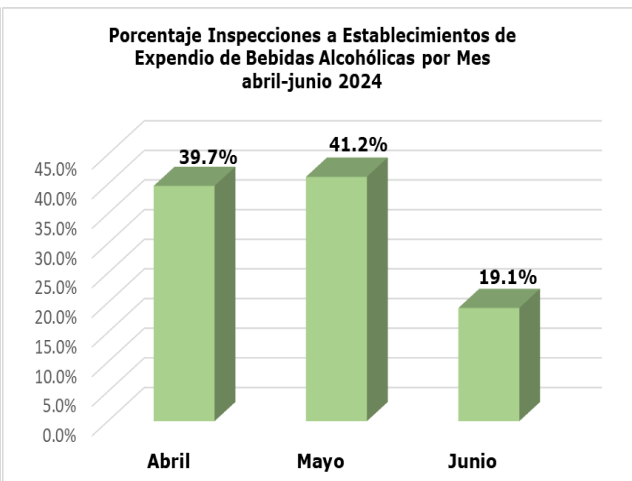
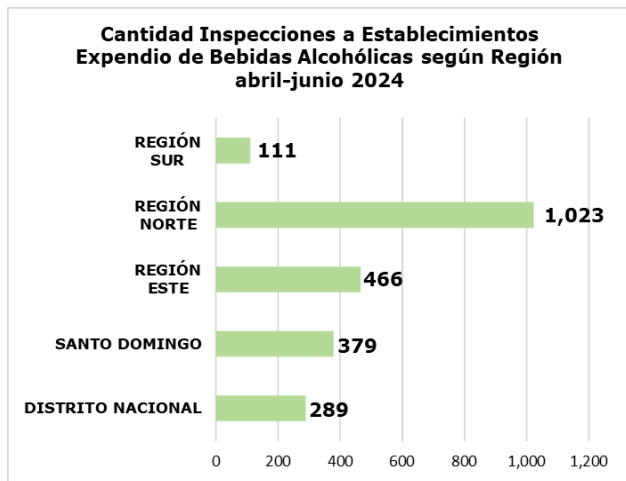


La información muestra con respecto al periodo analizado, que fueron impuestas 68 sanciones a establecimientos por incumplimiento de la normativa establecida, el mayor porcentaje corresponde al mes de junio con 44%; Santo Domingo 21 y la Región Norte 18 reflejan la mayor cantidad de sanciones.

DIRECCIÓN CONTROL EXPENDIO DE BEBIDAS ALCOHOLICAS (COBA)

CANTIDAD INSPECCIONES A ESTABLECIMIENTOS DE EXPENDIO DE BEBIDAS ALCOHOLICAS POR MES, SEGÚN REGIÓN **ABRI-JUNIO 2024**

MES	DISTRITO NACIONAL	SANTO DOMINGO	REGIÓN ESTE	REGIÓN NORTE	REGIÓN SUR	TOTAL
Abril	210	244	100	332	14	900
Mayo	74	92	366	395	8	935
Junio	5	43	0	296	89	433
TOTAL	289	379	466	1,023	111	2,268

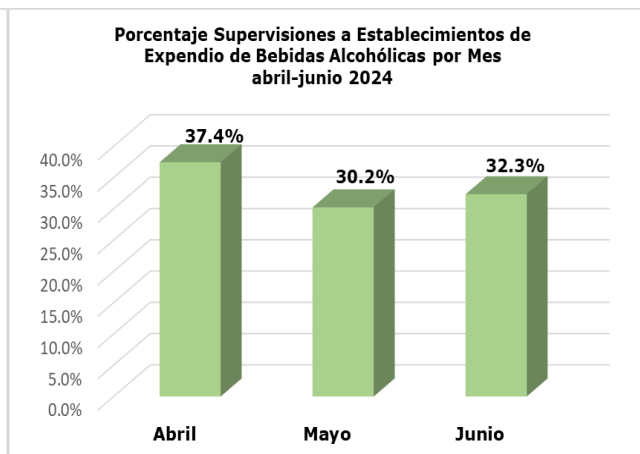
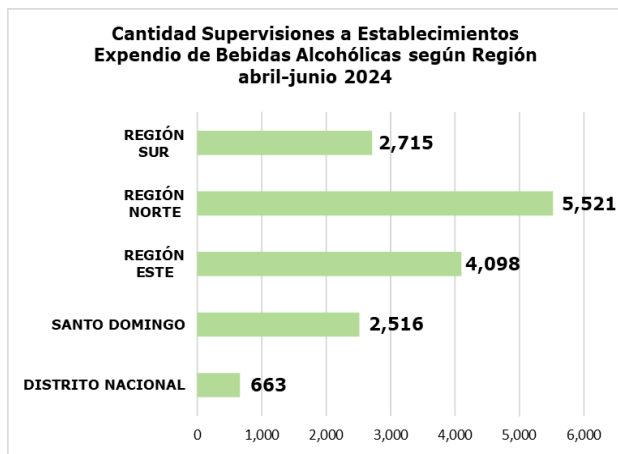


Se observa que en el trimestre abril-junio del año 2024, la cantidad de inspecciones realizadas a establecimientos fueron 2,268; el mayor porcentaje corresponde al mes de mayo con 41.2%; La Región Norte y Región Este reflejan las mayores cantidades con 1,023 y 466 respectivamente.

DIRECCIÓN CONTROL EXPENDIO DE BEBIDAS ALCOHOLICAS (COBA)

CANTIDAD SUPERVISIONES A ESTABLECIMIENTOS DE EXPENDIO DE BEBIDAS ALCOHOLICAS POR MES, SEGÚN REGIÓN **ABRI-JUNIO 2024**

MES	DISTRITO NACIONAL	SANTO DOMINGO	REGIÓN ESTE	REGIÓN NORTE	REGIÓN SUR	TOTAL
Abril	225	1,109	1,312	2,004	1,157	5,807
Mayo	213	706	1,326	1,701	745	4,691
Junio	225	701	1,460	1,816	813	5,015
TOTAL	663	2,516	4,098	5,521	2,715	15,513



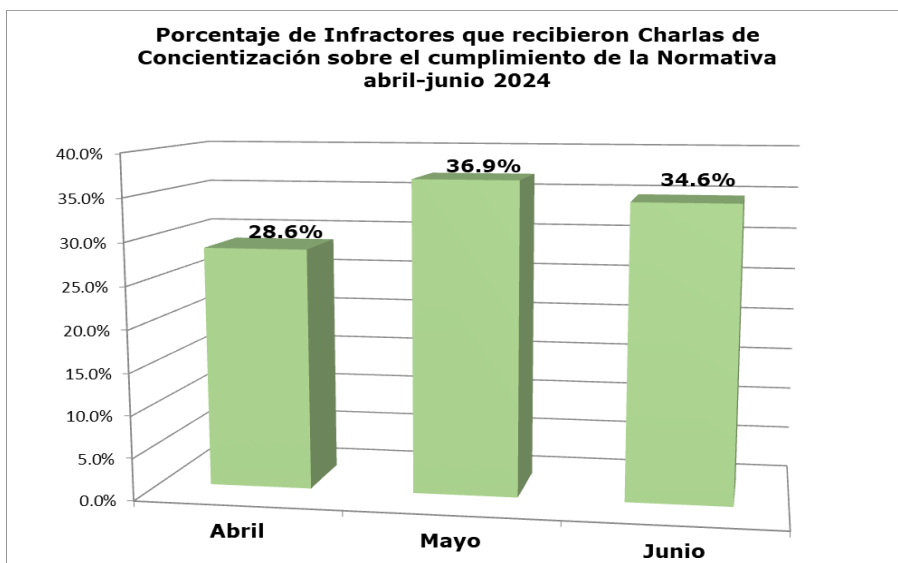
Se observa que en el primer trimestre, la cantidad de supervisiones realizadas a establecimientos fueron 15,513; el mayor porcentaje corresponde al mes de abril con 33.52%; Las Regiones Norte y Este reflejan las mayores cantidades con 5,521 y 4,098 respectivamente.

DIRECCIÓN CONTROL EXPENDIO DE BEBIDAS ALCOHOLICAS (COBA)

CANTIDAD DE INFRACTORES QUE RECIBIERON CHARLA DE CONCIENTIZACIÓN SOBRE EL CUMPLIMIENTO A LA NORMATIVA POR MES

ABRI-JUNIO 2024

MES	CANTIDAD	%
Abril	100	28.6%
Mayo	129	36.9%
Junio	121	34.6%
TOTAL	350	100%



La información muestra con respecto al trimestre evaluado, que 350 ciudadanos recibieron charlas de concientización sobre el cumplimiento de la normativa establecida; Destacando mayo como el mes con mayor porcentaje del 36.9%