



GOBIERNO DE LA  
REPUBLICA DOMINICANA

INTERIOR Y POLICIA

RNC. 4-0100730-4

BALANCE GENERAL

CORRESPONDIENTE AL MES DE MAYO 2026.

(VALORES EN RD\$)

ACTIVOS

ACTIVOS CORRIENTES

DISPONIBILIDADES( NOTA 1)	62,181,015.75	
TOTAL ACTIVOS CORRIENTES		<u>62,181,015.75</u>

ACTIVO NO CORRIENTE

PRESTAMOS POR COBRAR (CARTERA EN RECUPERACION) (ANEXO 5 ED 1391-26)	23,362,008.88	
BIENES EN USO NETO (NOTA 2 Y 3)	1,756,406,857.16	
TOTAL ACTIVOS NO CORRIENTES		<u>1,779,768,866.04</u>

ACTIVO DIFERIDOS

GASTOS PAGADOS POR ADELANTADO (NOTA 4)	80,347,896.56	
		<u>80,347,896.56</u>

TOTAL ACTIVOS		<u><u>1,922,297,778.35</u></u>
---------------	--	--------------------------------

PASIVOS

PASIVOS CORRIENTES

CUENTAS POR PAGAR PROVEEDORES LOCALES (ANEXO 6 ED 1391-26)	380,766,004.33	
CUENTAS POR PAGAR PROVEEDORES INTERNACIONALES (ANEXO 7 ED 1391-26)	0.00	
TOTAL PASIVOS CORRIENTES		<u>380,766,004.33</u>

PASIVOS NO CORRIENTES


VALORES PENDIENTE POR PAGAR DGII (PNC) (ANEXO 8 ED 1387-26)	229,754.92	
RETENCIONES POR PAGAR (ED 1391-26)	394,366.77	
PROVISIONES PARA EL PAGO DE PRESTACIONES (ANEXO 9 ED 1391-26)	4,284,530.68	
TOTAL PASIVOS NO CORRIENTES		<u>4,908,652.37</u>

TOTAL PASIVOS		<u>385,674,656.70</u>
---------------	--	-----------------------


PATRIMONIO

PATRIMONIO PUBLICO DOMINICANO

CAPITAL FISCAL	1,536,623,121.65	
RESULTADO DEL PERIODO	0.00	
TOTAL PASIVOS Y PATRIMONIO		<u><u>1,922,297,778.35</u></u>

  
Lic. Juan Vladimir Veloz  
Sub-Contador Depto. Contabilidad  
Preparador por:



  
Lic. Jesus Polanco Perez  
Enc. Depto de Contabilidad  
Revisado por



  
Lic. Milton Y. Mena  
Director Financiero

**MINISTERIO DE INTERIOR Y POLICIA**


RNC. 4-0100730-4

**NOTAS A LOS ESTADOS FINANCIEROS**

**NOTA 1: Disponibilidades en Cuentas Bancarias Banreservas (ver anexo ED 1388-26)**

Al 31 de Mayo del Ejercicio Fiscal 2026, en lo que respecta a las cuentas bancarias institucionales presentan un balance de RD\$ 62,181,015.75 según el siguiente detalle:

PARTIDAS	2026
Cuenta Recaudadora	20,159,284.94
Cuenta Sevicios de Inteligencia (Financiando Microempresarios)	25,654.98
Cuenta Operativa	793,553.19
Cuenta Unica del Tesoro (CUT)	41,202,522.64
Cuenta Colectora (Ingresos pendientes a transferir a Recaudadora)	
<b>TOTAL</b>	<b>62,181,015.75</b>



**NOTA 2: Bienes de uso (Activos No Financieros) (ver anexo ED 1379-26)**

Al 31 de Mayo del Ejercicio Fiscal 2026, en lo que respecta a las cuentas bancarias institucionales

PARTIDAS	ADQUISICIONES	DEPRECIACION ACUMULADA	AMORTIZACION MENSUAL	VALOR EN LIBRO
	2026			2026
Terrenos	974,559,728.00			974,559,728.00
Edificaciones	482,988,281.39	135,336,837.24		347,651,444.15
Muebles de oficinas y estanterias	86,710,620.87	49,301,635.96		37,408,984.91
Muebles de alojamientos	3,656,339.26	3,131,731.41		524,607.85
Equipos de computo	250,584,239.78	174,618,430.83		75,965,808.95
Electrodomesticos	42,323,258.40	16,858,198.31		25,465,060.09
Otros mobiliarios y equipos no identificados	6,972,463.44	6,286,051.91		686,411.53
Equipos y aparatos Audiovisuales	10,319,137.50	5,949,790.03		4,369,347.47
Camaras fotograficas y de videos	8,822,083.85	5,488,182.74		3,333,901.11
Equipos Recreativos	4,046,074.78	1,198,006.70		2,848,068.08
Equipos Medicos y de Laboratorios	384,696.91	145,214.71		239,482.20
Instrumental Medico y de Laboratorio	33,630.00	11,770.15		21,859.85

Equipos Meteorologicos y Sismologicos	1,161,946.10		386,592.20	775,353.90
Automoviles y camiones	1,227,713,913.24		1,006,430,572.58	221,283,340.66
Carroceria y Remolques	1,261,980.00		1,261,979.00	1.00
Equipo Aeronautico	311,500.08		261,836.95	49,663.13
Equipo de Traccion	1,137,711.79		186,130.48	951,581.31
Equipos de Elevaciones	4,213,641.00		3,888,968.69	324,672.31
Otros equipos de transportes	55,636,491.64		50,182,455.55	5,454,036.09
Maquinarias y Equipos Agropecuarias	123,059.60		41,720.64	81,338.96
Maquinarias y Equipo Industrial	5,329,031.11		1,207,553.04	4,121,478.07
Maquinarias y Equipos de Construccion	18,823.30		18,817.30	6.00
Sistemas de aires acondicionados y calefaccion	19,024,998.02		9,067,543.31	9,957,454.71
Equipos de comunicaci3n y telecomunicaciones	49,235,836.67		26,860,111.07	22,375,725.60
Equipos de Generacion Elctrica, Aparatos y accesorios Elec	22,997,482.75		16,732,860.63	6,264,622.12
Herramientas y Maquinarias-Herramientas	2,850,168.15		1,001,507.04	1,848,661.11
Otros Equipos	566,343.50		397,012.60	169,330.90
Equipos de Seguridad	6,719,872.99	4,854,501.70	4,375,702.64	2,344,170.35
Programas de informatica y base de datos	19,474,683.09		12,353,286.34	7,121,396.75
Antiguedades, bienes Artisticos y otros bienes de artes	209,320.00		0.00	209,320.00
Accesorios Para Edificaciones Residenciales y No.	0.00	-	0.00	0.00
Valor Residual de activos	234,189.11		0.00	234,189.11
<b>Total de bienes en uso</b>	<b>3,289,387,357.21</b>	<b>4,854,501.70</b>	<b>1,532,980,500.05</b>	<b>- 1,756,641,046.27</b>
Menos:				
Depreciacion de bienes en uso	1,532,980,500.05			
<b>Total Activos No Financieros (Netos)</b>	<b>1,756,406,857.16</b>			

**NOTA 3: Depreciacion (ver anexo ED 1380-26)**

Este monto corresponde a gastos de depreciacion realizada durante el ejercicio fiscal al 31/05/2026.  
por un monto ascendente a RD\$ **1,532,980,500.05** por lo tanto no se incluye como partida presupuestaria,  
se aplico la depreciacion acumulada a los activos del a1o 2026.

NOTA: 4 GASTOS PAGADOS POR ADELANTADO (ver anexo ED)		
CUENTAS	GASTOS PAGADOS POR ADELANTADO	
1.1.05.0001	SEGURO DE VEHICULO	24,225,571.75
1.1.05.0002	SUSCRIPCION DE PERIODICOS	398,958.34
1.1.05.0003	INVENTARIO DE SUMINISTRO DE OFICINA	35,788,368.46
1.1.05.0007	SEGURO DE VIDA	14,807,024.67
1.1.05.0005	LICENCIAS INFORMATICAS	
1.1.05.0006	SEGURO DE BIENES E INMUEBLES E INFRAESTRUCTURA	5,127,973.34
	<b>TOTAL</b>	<b>80,347,896.56</b>


✓ VER ED 1382-26

✓ VER ED 1381-26

✓ VER ED 1385-26

✓ VER ED 1384-26

✓ VER ED 1383-26



JA

**MINISTERIO DE INTERIOR Y POLICIA**

RNC. 4-0100730-4

ESTADO DE RENDIMIENTO FINANCIERO (AHORRO/DESAHORRO).

CORRESPONDIENTE AL MES DE MAYO 2026.

(VALORES EN RDS)

	2026
INGRESOS FONDO 0100	3,542,245,955.58
INGRESOS EXTRA-PRESUPUESTARIOS FONDO 2078	78,872,231.54
INGRESOS FONDO 1955	10,713,706,071.00
INGRESOS FONDO 5011	-
<b>TOTAL INGRESOS</b>	<b>14,334,824,258.12</b>
<b>GASTOS CORRIENTES (ver anexo ED 1378-26)</b>	
<b>2.1 SERVICIOS PERSONALES:</b>	
2.1.1.REMUNERACIONES	735,835,518.44
2.1.2 SOBRESUELDOS	180,560,185.42
2.1.3 GASTOS DE REPRESENTACION EN EL PAIS	18,368.00
2.1.4 GRATIFICACIONES Y BONIFICACIONES	-
2.1.5 CONTRIBUCIONES A LA SEG. SOCIAL Y RIESGO LABORAL	104,589,727.61
<b>2.2 SERVICIOS NO PERSONALES:</b>	
2.2.1 SERVICIOS BASICOS	79,250,373.45
2.2.2 PUBLICIDAD IMPRESION Y ENCUADERNACION	3,153,658.80
2.2.3 VIATICOS	8,847,241.13
2.2.4 TRANSPORTE Y ALMACENAJE	1,280,100.00
2.2.5 ALQUILERES Y RENTAS	48,048,938.89
2.2.6 SEGUROS	169,921,417.09
2.2.7 SERVICIOS DE CONSERVACION, REP.MENORES E INST. TEMPORALES	14,400,316.64
2.2.8 OTROS SERVICIOS NO PERSONALES	45,460,991.35
2.2.9 OTRAS CONTRATACIONES DE SERVICIOS	47,539,494.91
<b>2.3 MATERIALES Y SUMINISTROS</b>	
2.3.1 ALIMENTOS Y PRODUCTOS AGROFORESTALES	946,863.38
2.3.2 TEXTILES Y VESTUARIOS	-
2.3.3 PRODUCTOS DE PAPEL, CARTON E IMPRESOS	1,398,512.37
2.3.4 PRODUCTOS FARMACEUTICOS	-
2.3.5 PRODUCTOS DE CUERO, CAUCHO Y PLASTICO	837,771.66
2.3.6 PRODUCTOS DE MINERALES, METALICOS Y NO METALICOS	-
2.3.7 COMBUSTIBLES, LUBRICANTES, PRODUCTOS QUIMICOS Y CONEXOS	6,024,724.31
2.3.9 PRODUCTOS Y UTILES VARIOS	2,344,028.21
<b>TRANSFERENCIAS</b>	
2.4.1 TRANSFERENCIAS CORRIENTES AL SECTOR PRIVADO	82,796,499.65
2.4.2 TRANSFERENCIAS CORRIENTES AL GOBIERNO GENERAL NACIONAL	574,761,761.07
2.4.3. TRANSFERENCIAS CORRIENTES AL GOBIERNO GENERAL LOCALES	8,167,248,562.85
2.4.6 SUBVENCIONES	-
2.4.7. TRANSFERENCIAS CORRIENTES AL SECTOR EXTERNO	11,872,638.74
2.4.9. TRANSFERENCIAS CORRIENTES A OTRAS INSTITUCIONES PUBLICAS	-
2.5.2. TRANSFERENCIAS DE CAPITAL AL GOBIERNO GENERAL NACIONAL	-
2.5.3. TRANSFERENCIAS DE CAPITAL AL GOBIERNO GENERAL LOCALES	4,005,213,749.20
2.5.9. TRANSFERENCIAS DE CAPITAL A OTRAS INST. PUBLICAS	-
2.6.1. MOBILIARIO Y EQUIPO	25,806,206.48
2.6.2. MOBILIARIO Y EQUIPO EDUCACIONAL Y RECREATIVO	167,287.67
2.6.3. EQUIPO E INSTRUMENTAL, CIENTIFICO Y LABORATORIO	-
2.6.4 OTROS EQUIPOS DE TRANSPORTE	52,569.00
2.6.5 MAQUINARIA, OTROS EQUIPOS Y HERRAMIENTAS	11,592,250.10
2.6.6 EQUIPO DE DEFENSA Y SEGURIDAD	4,854,501.70
2.6.8 BIENES INTANGIBLES	-
2.6.9 EDIFICIOS, ESTRUCTURAS, TIERRAS, TERRENOS Y OBJETOS DE VALOR	-
2.7.1 OBRAS EN EDIFICACIONES	-
4.2.1 DISMINUCION DE CTAS. POR PAGAR A CORTO PLAZO DEUDAS ADM,	-
<b>TOTAL GASTOS CORRIENTES</b>	<b>14,334,824,258.12</b>

