

# OFICINA ACCESO A LA INFORMACIÓN (OAI)

## Boletín Estadísticas Institucionales octubre-diciembre 2022



Luís Pimentel

Director de Planificación y Desarrollo

Distrito Nacional

---

# Descripción de la Unidad Ejecutora

Nombre de la unidad ejecutora

Oficina de Acceso a la Información (OAI)

Objetivo general de la Dirección

Suministrar la información pública solicitada y relacionada con las funciones y actividades del Ministerio cumpliendo con los procedimientos establecidos según la ley y el reglamento de aplicación sobre Libre Acceso a la Información Pública.

Datos del contacto

Responsable  
*Francisca Solano Nova*  
fsolano@mip.gob.do

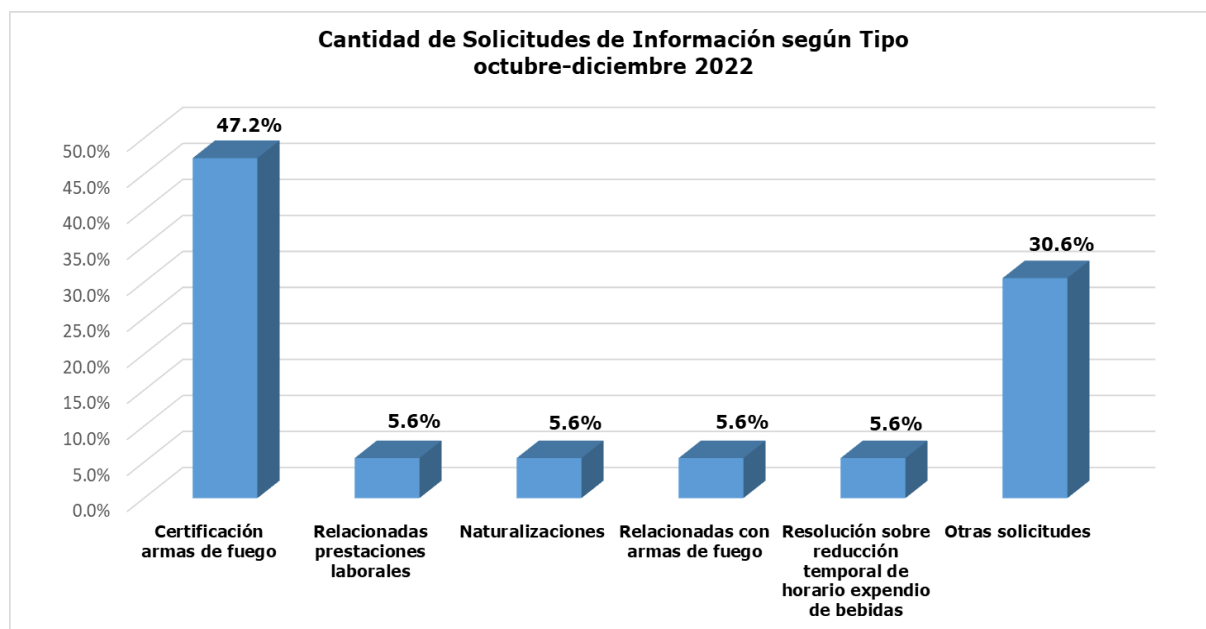
Área responsable

Oficina de Acceso a la Información (OAI)

## OFICINA DE ACCESO A LA INFORMACIÓN

### CANTIDAD DE SOLICITUDES DE INFORMACIÓN SEGÚN TIPO OCTUBRE-DICIEMBRE 2022

TIPO	CANTIDAD	%
Certificación armas de fuego	17	47.2%
Relacionadas prestaciones laborales	2	5.6%
Naturalizaciones	2	5.6%
Relacionadas con armas de fuego	2	5.6%
Resolución sobre reducción temporal de horario expendio de bebidas	2	5.6%
Otras solicitudes	11	30.6%
<b>TOTAL</b>	<b>36</b>	<b>100%</b>

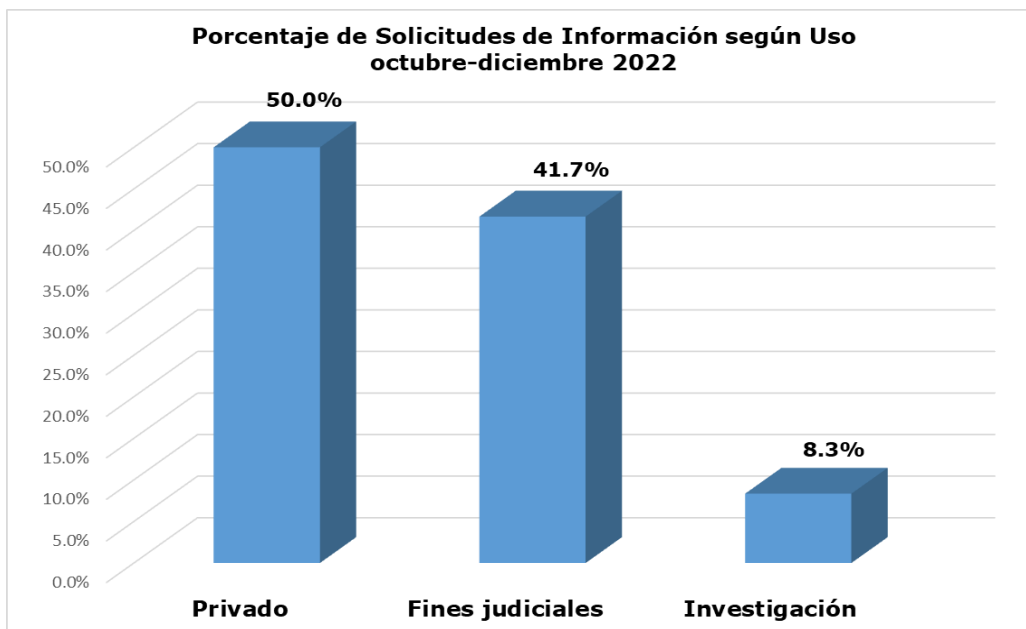


Durante el periodo evaluado, se destacan las informaciones relacionadas con certificación armas de fuego con un 47.2%

## OFICINA DE ACCESO A LA INFORMACIÓN

### CANTIDAD DE SOLICITUDES DE INFORMACIÓN SEGÚN USO OCTUBRE-DICIEMBRE 2022

USO	CANTIDAD	%
Privado	18	50.0%
Fines judiciales	15	41.7%
Investigación	3	8.3%
<b>TOTAL</b>	<b>36</b>	<b>100%</b>

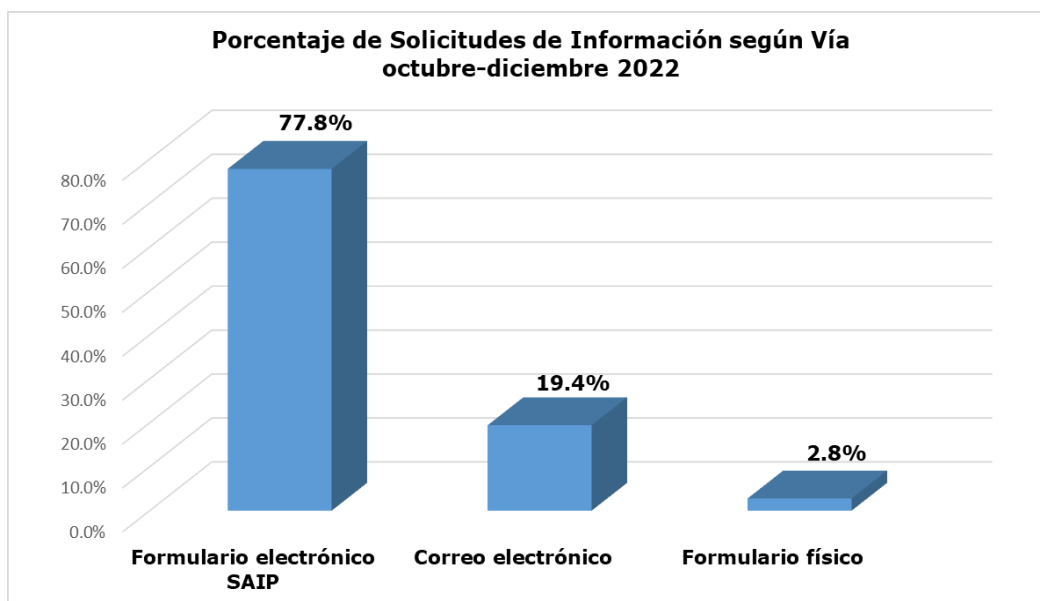


Durante el periodo analizado se hace referencia al uso de la información, destacando el privado con el mayor porcentaje 50%, le sigue fines judiciales con 41.7%

## OFICINA DE ACCESO A LA INFORMACIÓN

### CANTIDAD DE SOLICITUDES DE INFORMACIÓN SEGÚN VÍA OCTUBRE-DICIEMBRE 2022

VÍA	CANTIDAD	%
Formulario electrónico SAIP	28	77.8%
Correo electrónico	7	19.4%
Formulario físico	1	2.8%
<b>TOTAL</b>	<b>36</b>	<b>100%</b>

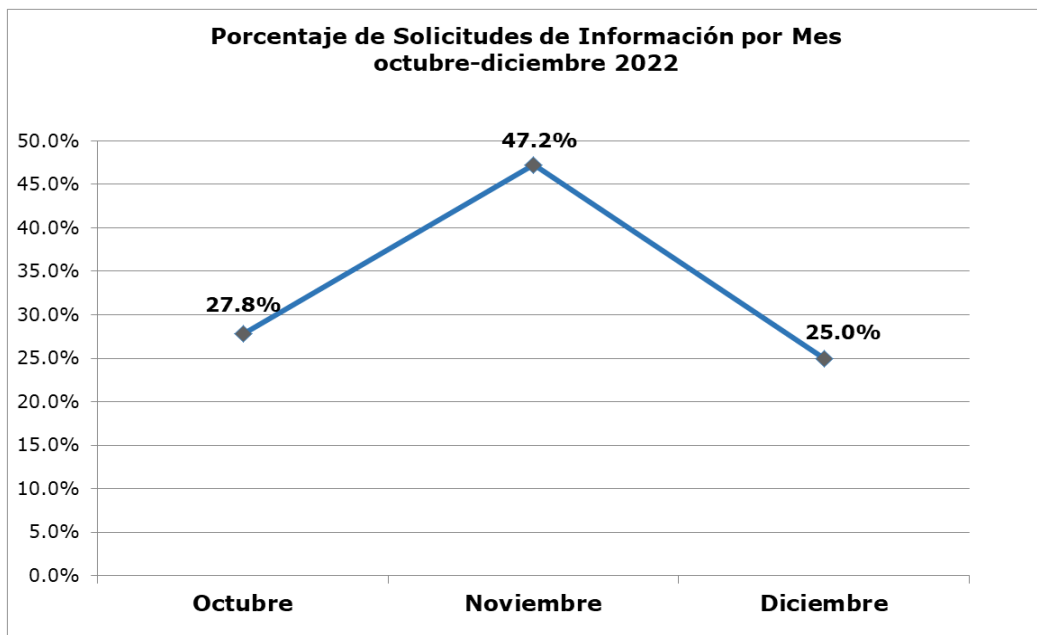


En el trimestre octubre-diciembre de 2022, se observa que la vía por la cual las personas o instituciones hicieron su solicitud de información en un mayor porcentaje fue mediante el formulario electrónico SAIP 77.8%

## OFICINA DE ACCESO A LA INFORMACIÓN

### CANTIDAD DE SOLICITUDES DE INFORMACIÓN POR MES OCTUBRE-DICIEMBRE 2022

MES	CANTIDAD	%
Octubre	10	27.8%
Noviembre	17	47.2%
Diciembre	9	25.0%
<b>TOTAL</b>	<b>36</b>	<b>100%</b>

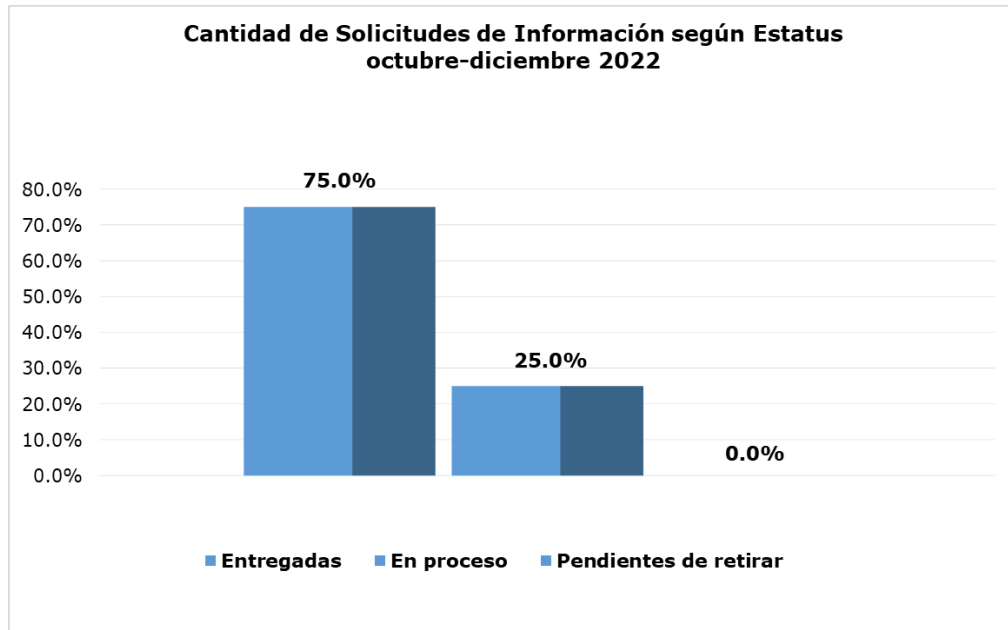


Durante el periodo octubre-diciembre de 2022 se recibieron 36 solicitudes de información, el mes de noviembre refleja la mayor cantidad con 47.2%

## OFICINA DE ACCESO A LA INFORMACIÓN

### CANTIDAD DE SOLICITUDES DE INFORMACIÓN SEGÚN ESTATUS OCTUBRE-DICIEMBRE 2022

ESTATUS	CANTIDAD	%
Entregadas	27	75.0%
En proceso	9	25.0%
Pendientes de retirar	0	0.0%
<b>TOTAL</b>	<b>36</b>	<b>100%</b>

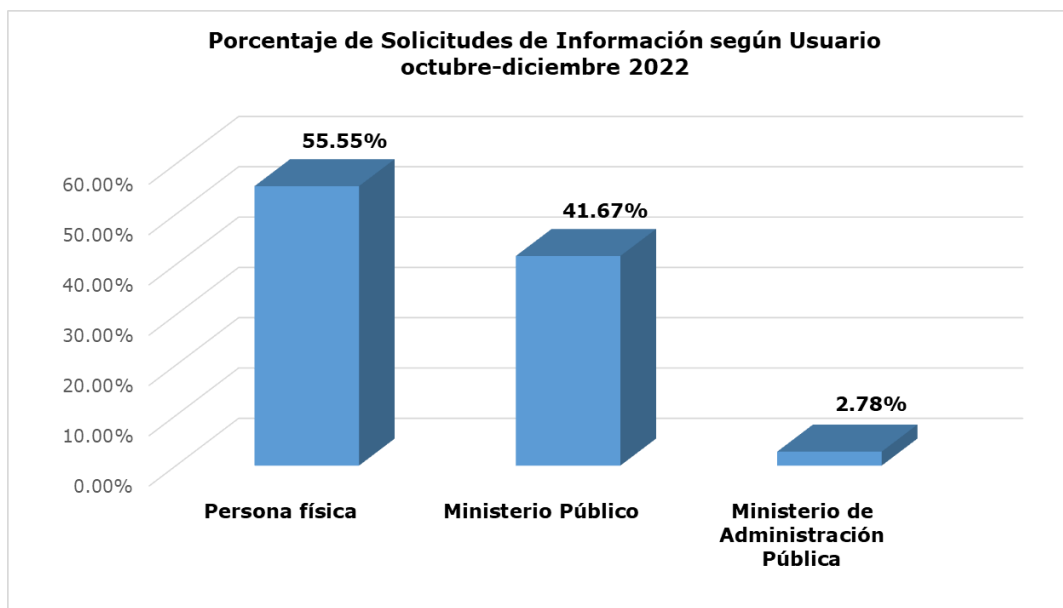


Se observó que para el periodo se registraron 36 solicitudes de información, de las cuales el 75% fueron entregadas a los usuarios, y un 25% están en proceso.

## OFICINA DE ACCESO A LA INFORMACIÓN

### CANTIDAD DE SOLICITUDES DE INFORMACIÓN SEGÚN USUARIO OCTUBRE-DICIEMBRE 2022

DESCRIPCIÓN	CANTIDAD	%
Persona física	20	55.55%
Ministerio Público	15	41.67%
Ministerio de Administración Pública	1	2.78%
<b>TOTAL</b>	<b>36</b>	<b>100%</b>



La gráfica muestra que durante el periodo octubre-diciembre de 2022, el 55.55% de las solicitudes fueron realizadas por persona física, mientras que el Ministerio Público obtuvo un 41.67%