

VICEMINISTERIO SEGURIDAD DE INTERIOR

Dirección Control y Regulación de Bebidas Alcohólicas

Boletín Estadísticas Institucionales octubre-diciembre 2022



Luís Pimentel

Director de Planificación y Desarrollo

Distrito Nacional

Descripción de la Unidad Ejecutora

Nombre de la unidad ejecutora

Viceministerio Seguridad de Interior

Objetivo general del
Viceministerio

Coordinar la formulación e implementación de políticas de prevención en seguridad ciudadana, así como velar por el cumplimiento de las normativas legales relativas al expendio de bebidas alcohólicas, parques de diversiones y billares; mantener el control y regulación de los productos pirotécnicos en el territorio nacional.

Objetivo general de la
Dirección

Controlar el horario de expendio de bebidas alcohólicas en los establecimientos a nivel nacional, a los fines de disminuir los riesgos que pueden afectar el orden público.

Datos del contacto

Viceministro de Seguridad de Interior
Jesús Félix Jiménez
jfeliz@mip.gob.do

Director de Control y Regulación de
Bebidas Alcohólicas (COBA)
José Paulino Martínez
jopaulino@mip.gob.do

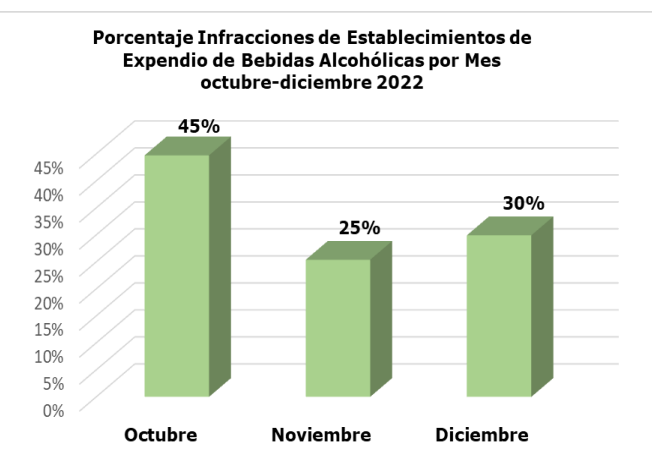
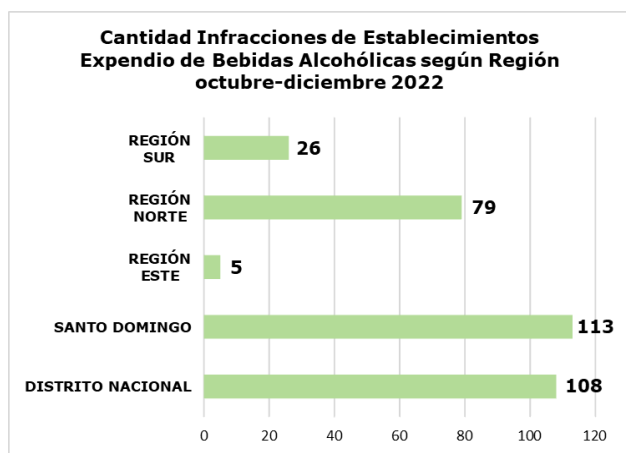
Área responsable

Dirección Control y Regulación de
Bebidas Alcohólicas (COBA)

DIRECCIÓN CONTROL EXPENDIO DE BEBIDAS ALCOHOLICAS (COBA)

CANTIDAD INFRACCIONES DE ESTABLECIMIENTOS DE EXPENDIO DE BEBIDAS ALCOHOLICAS (POR VIOLACIÓN A LA NORMATIVA) POR MES, SEGÚN REGIÓN OCTUBRE-DICIEMBRE 2022

MES	DISTRITO NACIONAL	SANTO DOMINGO	REGIÓN ESTE	REGIÓN NORTE	REGIÓN SUR	TOTAL
Octubre	53	56	3	28	8	148
Noviembre	11	25	1	38	9	84
Diciembre	44	32	1	13	9	99
TOTAL	108	113	5	79	26	331

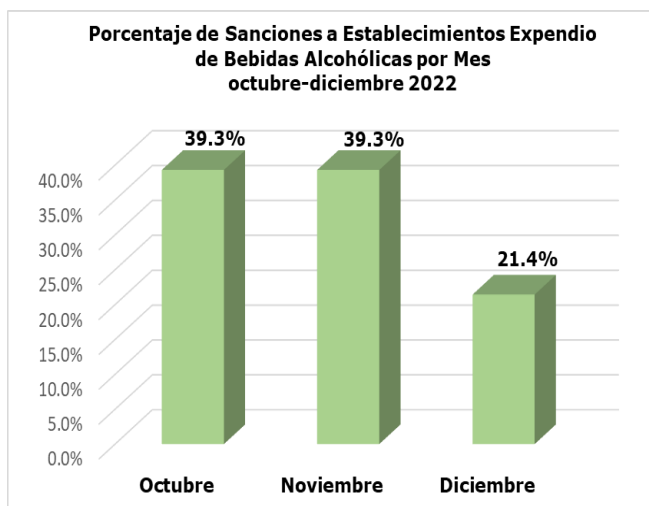
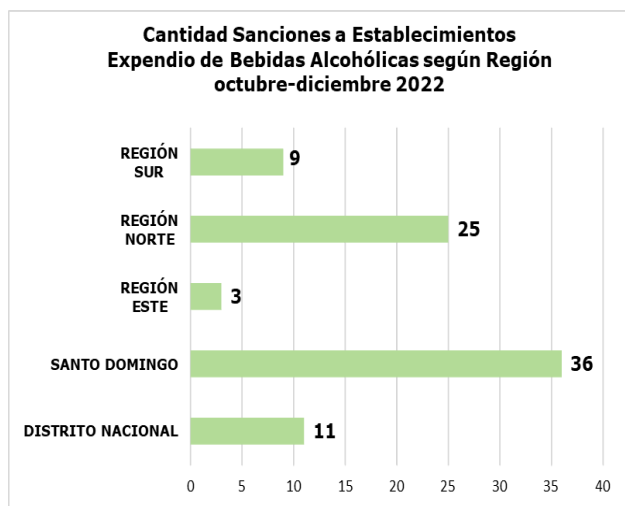


Se observó que para el periodo se registraron 331 infracciones impuestas a establecimientos por incumplimiento de la normativa establecida, el mayor porcentaje corresponde al mes de octubre con 45%. Santo Domingo y el Distrito Nacional reflejan las mayores cantidades de sanciones con 113 y 108 respectivamente.

DIRECCIÓN CONTROL EXPENDIO DE BEBIDAS ALCOHOLICAS (COBA)

CANTIDAD SANCIONES IMPUESTAS A ESTABLECIMIENTOS EXPENDIO DE BEBIDAS ALCOHOLICAS (POR VIOLACIÓN A LA NORMATIVA) POR MES, SEGÚN REGIÓN **OCTUBRE-DICIEMBRE 2022**

MES	DISTRITO NACIONAL	SANTO DOMINGO	REGIÓN ESTE	REGIÓN NORTE	REGIÓN SUR	TOTAL
Octubre	9	16	1	7	0	33
Noviembre	1	11	1	15	5	33
Diciembre	1	9	1	3	4	18
TOTAL	11	36	3	25	9	84

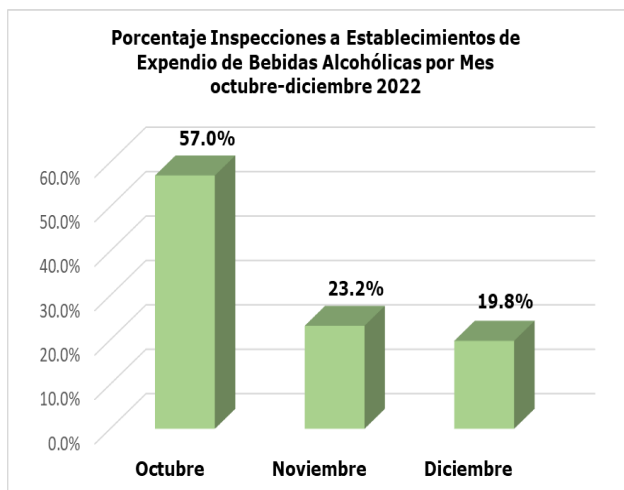
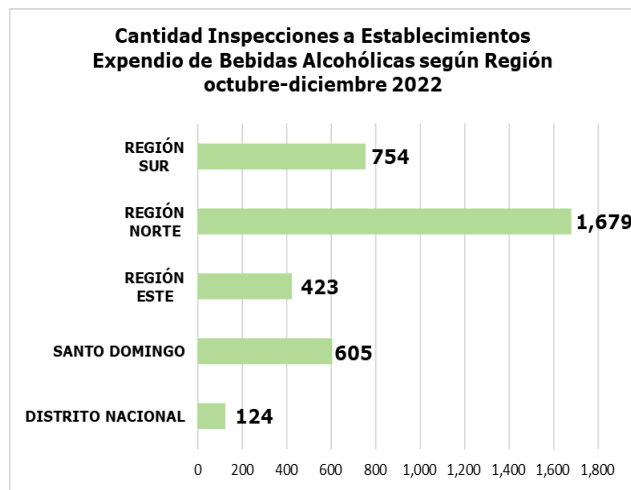


La información muestra con respecto al periodo analizado, que fueron impuestas 84 sanciones a establecimientos por incumplimiento de la normativa establecida, el mayor porcentaje corresponde a los meses de octubre y noviembre con 39.3% cada uno. Santo Domingo con 36 y la Región Norte 25 reflejan la mayor cantidad de sanciones.

DIRECCIÓN CONTROL EXPENDIO DE BEBIDAS ALCOHOLICAS (COBA)

CANTIDAD INSPECCIONES A ESTABLECIMIENTOS DE EXPENDIO DE BEBIDAS ALCOHOLICAS POR MES, SEGÚN REGIÓN OCTUBRE-DICIEMBRE 2022

MES	DISTRITO NACIONAL	SANTO DOMINGO	REGIÓN ESTE	REGIÓN NORTE	REGIÓN SUR	TOTAL
Octubre	68	82	423	1,253	218	2,044
Noviembre	33	168	0	193	437	831
Diciembre	23	355	0	233	99	710
TOTAL	124	605	423	1,679	754	3,585

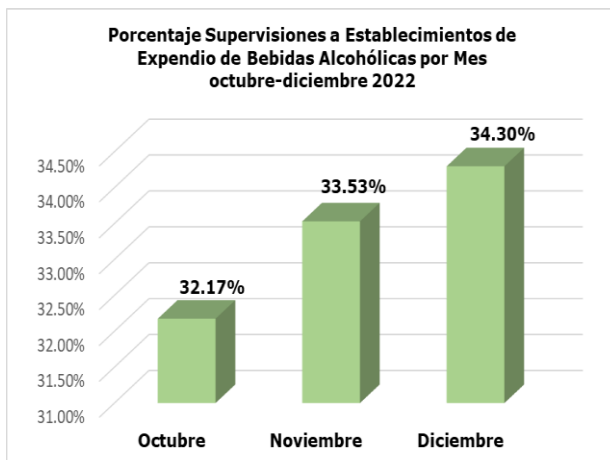
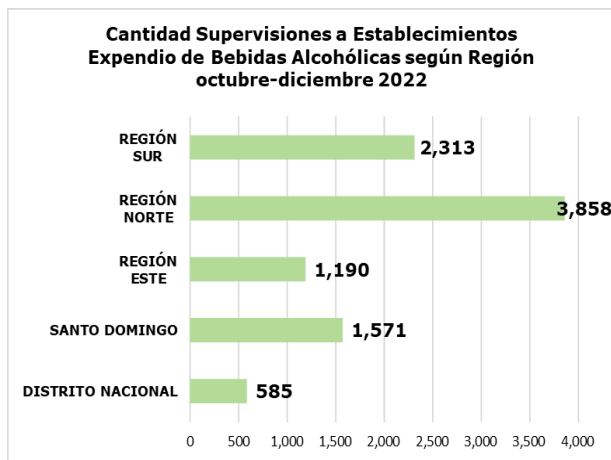


Se observa que en el trimestre octubre-diciembre del año 2022, la cantidad de inspecciones realizadas a establecimientos fueron 3,585; el mayor porcentaje corresponde al mes de octubre con 57%. Las Regiones Norte y Sur reflejan las mayores cantidades con 1,679 y 754 respectivamente.

DIRECCIÓN CONTROL EXPENDIO DE BEBIDAS ALCOHOLICAS (COBA)

CANTIDAD SUPERVISIONES A ESTABLECIMIENTOS DE EXPENDIO DE BEBIDAS ALCOHOLICAS POR MES, SEGÚN REGIÓN OCTUBRE-DICIEMBRE 2022

MES	DISTRITO NACIONAL	SANTO DOMINGO	REGIÓN ESTE	REGIÓN NORTE	REGIÓN SUR	TOTAL
Octubre	220	495	374	1,228	745	3,062
Noviembre	180	530	404	1,297	780	3,191
Diciembre	185	546	412	1,333	788	3,264
TOTAL	585	1,571	1,190	3,858	2,313	9,517



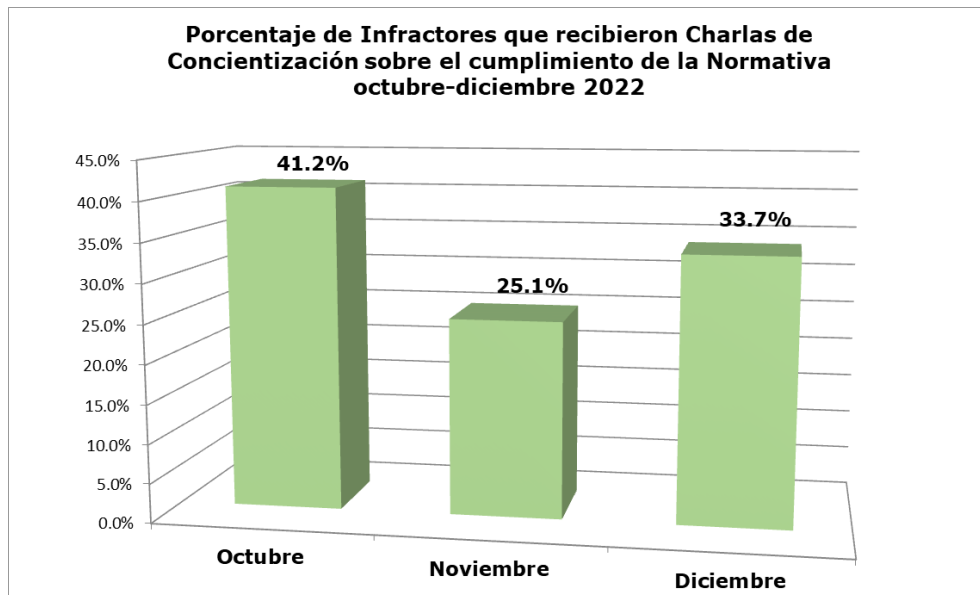
Se observa que en el cuarto trimestre, la cantidad de supervisiones realizadas a establecimientos fueron 9,517; el mayor porcentaje corresponde al mes de diciembre con 34.30%. Las Regiones Norte y Sur reflejan las mayores cantidades con 3,858 y 2,313 respectivamente.

DIRECCIÓN CONTROL EXPENDIO DE BEBIDAS ALCOHOLICAS (COBA)

CANTIDAD DE INFRACTORES QUE RECIBIERON CHARLA DE CONCIENTIZACIÓN SOBRE EL CUMPLIMIENTO A LA NORMATIVA POR MES

OCTUBRE-DICIEMBRE 2022

MES	CANTIDAD	%
Octubre	138	41.2%
Noviembre	84	25.1%
Diciembre	113	33.7%
TOTAL	335	100%



La información muestra con respecto al trimestre evaluado, que 335 ciudadanos recibieron charlas de concientización sobre el cumplimiento de la normativa establecida; Destacando octubre como el mes con mayor porcentaje 41.2%