

# OFICINA ACCESO A LA INFORMACIÓN (OAI)

## Boletín Estadísticas Institucionales julio-septiembre 2022



Luís Pimentel

Director de Planificación y Desarrollo

Distrito Nacional

---

# Descripción de la Unidad Ejecutora

Nombre de la unidad ejecutora

Oficina de Acceso a la Información (OAI)

Objetivo general de la Dirección

Suministrar la información pública solicitada y relacionada con las funciones y actividades del Ministerio cumpliendo con los procedimientos establecidos según la ley y el reglamento de aplicación sobre Libre Acceso a la Información Pública.

Datos del contacto

Responsable  
*Francisca Solano Nova*  
fsolano@mip.gob.do

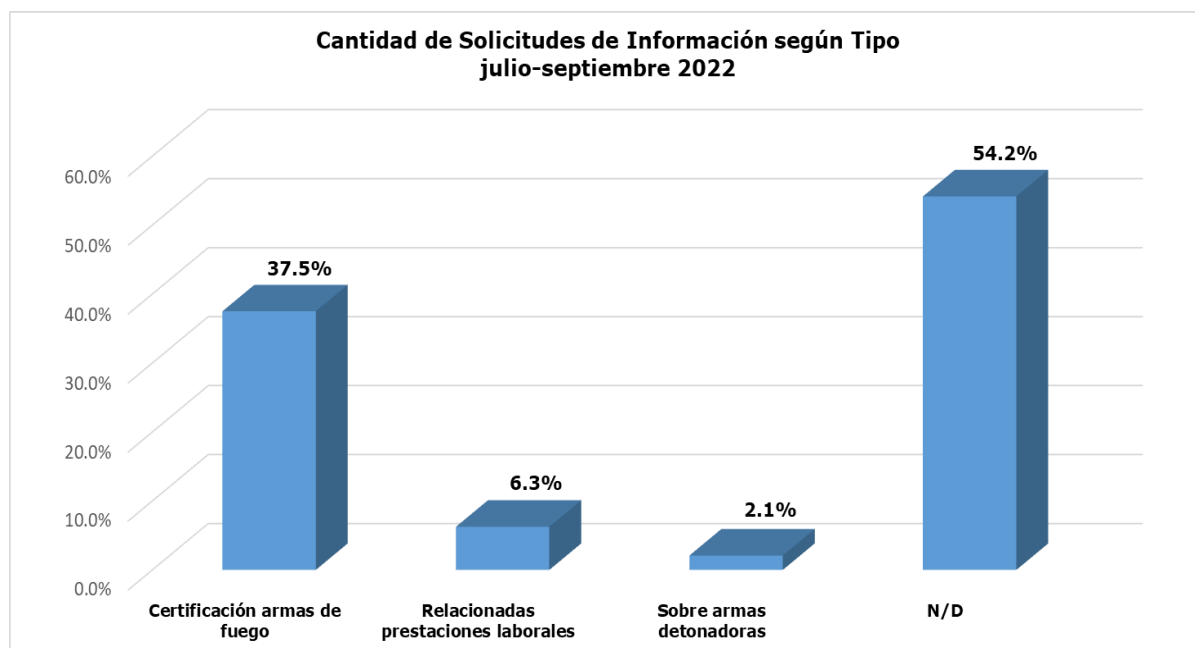
Área responsable

Oficina de Acceso a la Información (OAI)

## OFICINA DE ACCESO A LA INFORMACIÓN

### CANTIDAD DE SOLICITUDES DE INFORMACIÓN SEGÚN TIPO JULIO-SEPTIEMBRE 2022

TIPO	CANTIDAD	%
Certificación armas de fuego	18	37.5%
Relacionadas prestaciones laborales	3	6.3%
Sobre armas detonadoras	1	2.1%
N/D	26	54.2%
<b>TOTAL</b>	<b>48</b>	<b>100%</b>

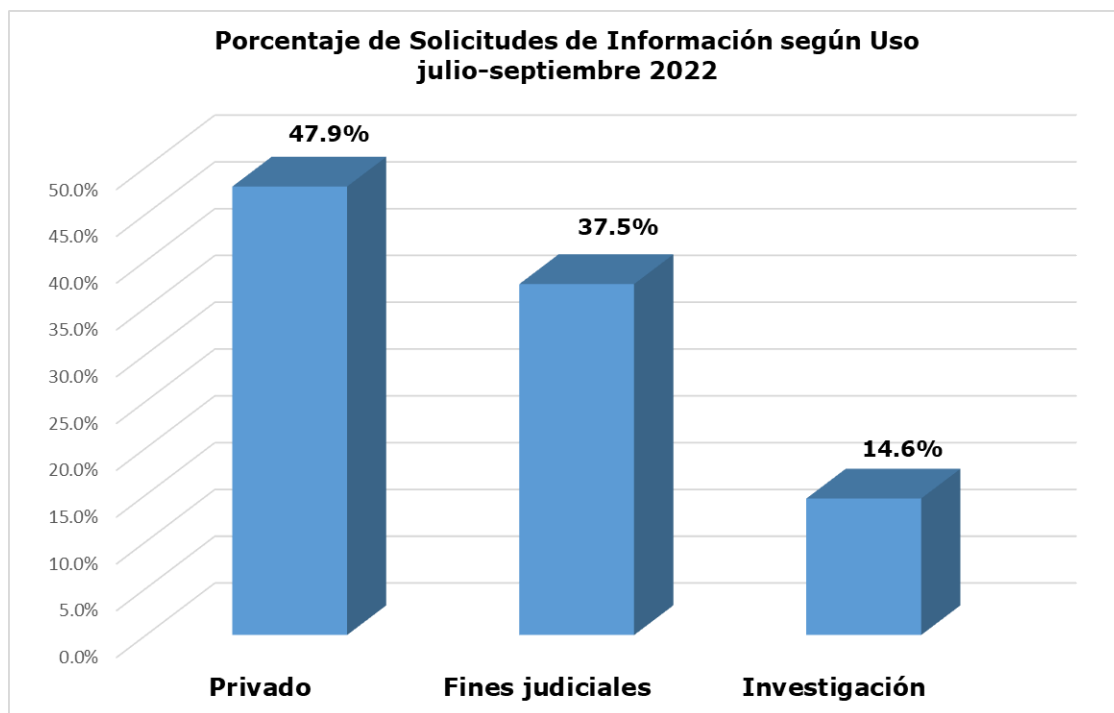


Durante el periodo evaluado, se destacan las informaciones relacionadas con certificación armas de fuego con un 37.5%, seguida por las relacionadas con prestaciones laborales con 6.3%

## OFICINA DE ACCESO A LA INFORMACIÓN

### CANTIDAD DE SOLICITUDES DE INFORMACIÓN SEGÚN USO JULIO-SEPTIEMBRE 2022

USO	CANTIDAD	%
Privado	23	47.9%
Fines judiciales	18	37.5%
Investigación	7	14.6%
<b>TOTAL</b>	<b>48</b>	<b>100%</b>

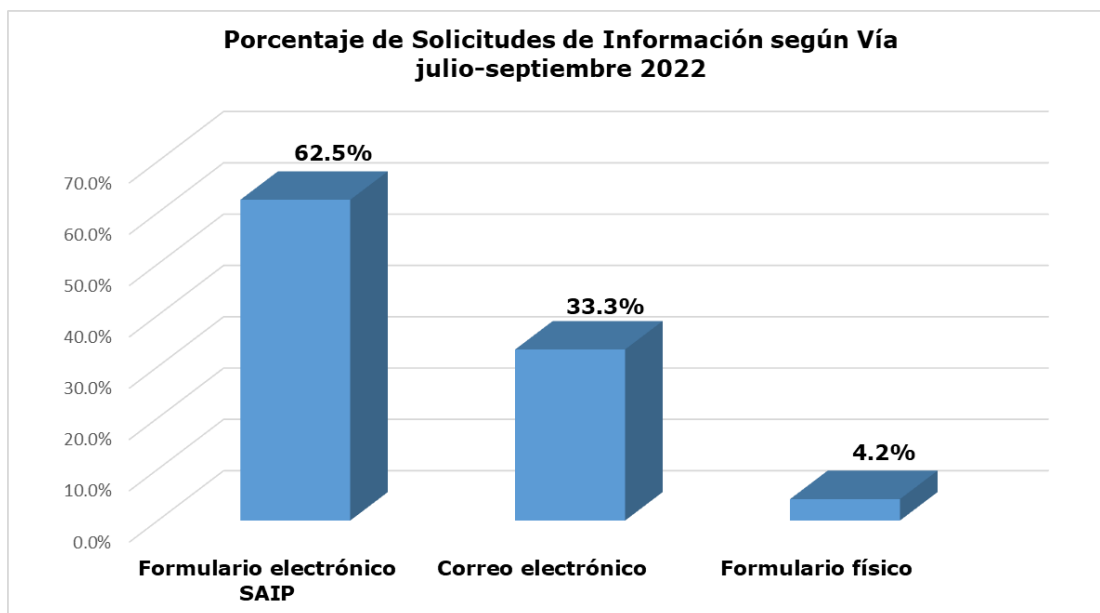


Durante el periodo analizado se hace referencia al uso de la información, destacando para fines privado con el mayor porcentaje 47.9%, le sigue fines judiciales con 37.5%

## OFICINA DE ACCESO A LA INFORMACIÓN

### CANTIDAD DE SOLICITUDES DE INFORMACIÓN SEGÚN VÍA JULIO-SEPTIEMBRE 2022

VÍA	CANTIDAD	%
Formulario electrónico SAIP	30	62.5%
Correo electrónico	16	33.3%
Formulario físico	2	4.2%
<b>TOTAL</b>	<b>48</b>	<b>100%</b>

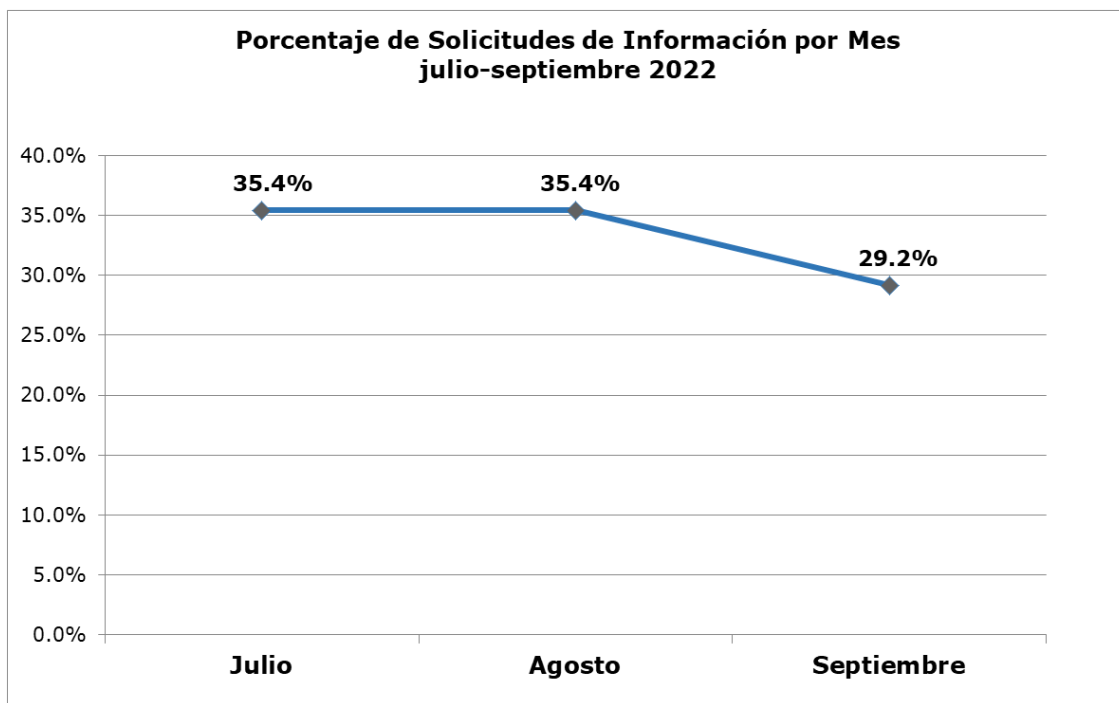


En el trimestre julio-septiembre de 2022, se observa que la vía por la cual las personas o instituciones hicieron su solicitud de información en un mayor porcentaje fue mediante el formulario electrónico SAIP 62.5%

## OFICINA DE ACCESO A LA INFORMACIÓN

### CANTIDAD DE SOLICITUDES DE INFORMACIÓN POR MES JULIO-SEPTIEMBRE 2022

MES	CANTIDAD	%
Julio	17	35.4%
Agosto	17	35.4%
Septiembre	14	29.2%
<b>TOTAL</b>	<b>48</b>	<b>100%</b>

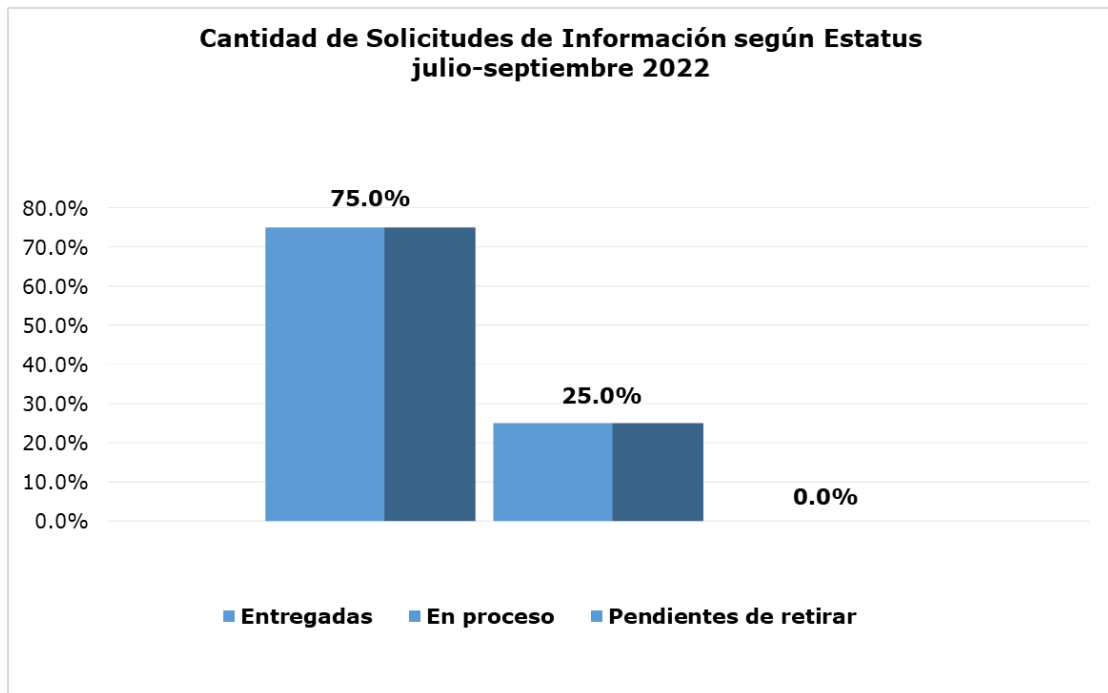


Durante el periodo julio-septiembre de 2022 se recibieron 48 solicitudes de información, los meses julio y agosto reflejan la mayor cantidad, lo que equivale a 35.4% cada uno.

## OFICINA DE ACCESO A LA INFORMACIÓN

### CANTIDAD DE SOLICITUDES DE INFORMACIÓN SEGÚN ESTATUS JULIO-SEPTIEMBRE 2022

ESTATUS	CANTIDAD	%
Entregadas	36	75.0%
En proceso	12	25.0%
Pendientes de retirar	0	0.0%
<b>TOTAL</b>	<b>48</b>	<b>100%</b>

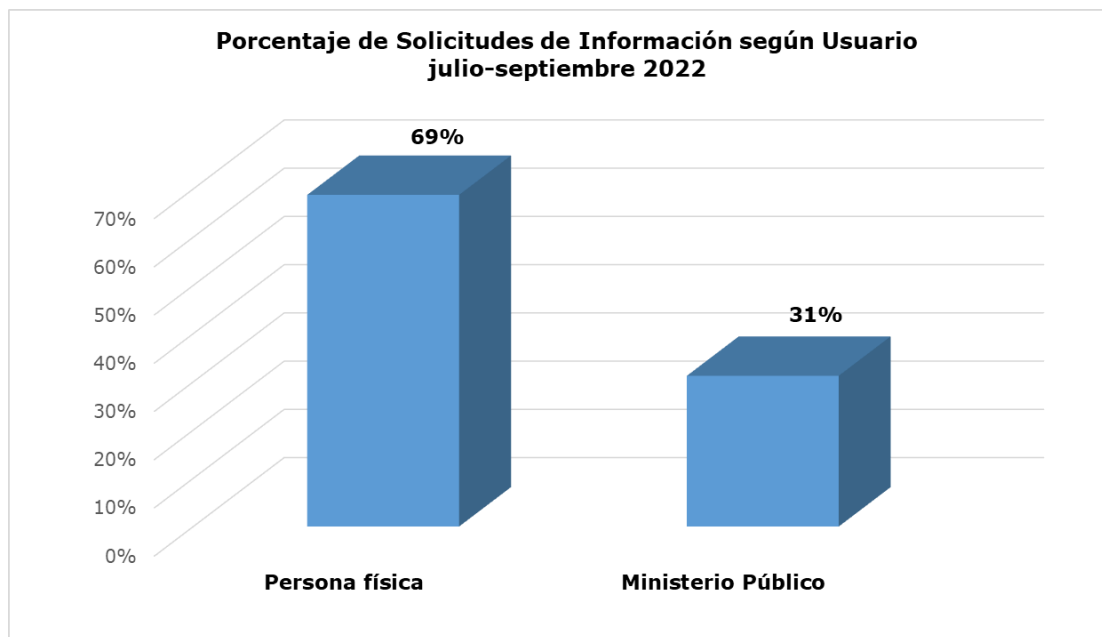


Se observó que para el periodo se registraron 48 solicitudes de información, de las cuales el 75% fueron entregadas a los usuarios, y un 25% están en proceso.

## OFICINA DE ACCESO A LA INFORMACIÓN

### CANTIDAD DE SOLICITUDES DE INFORMACIÓN SEGÚN USUARIO JULIO-SEPTIEMBRE 2022

DESCRIPCIÓN	CANTIDAD	%
Persona física	33	69%
Ministerio Público	15	31%
<b>TOTAL</b>	<b>48</b>	<b>100%</b>



La gráfica muestra que durante el periodo julio-septiembre de 2022, el 69% de las solicitudes fueron realizadas por persona física, mientras que el Ministerio Público obtuvo un 31%.