

VICEMINISTERIO SEGURIDAD DE INTERIOR

Dirección Control y Regulación de Bebidas Alcohólicas

Boletín Estadísticas Institucionales julio-septiembre 2022



Luís Pimentel

Director de Planificación y Desarrollo

Distrito Nacional

Descripción de la Unidad Ejecutora

Nombre de la unidad ejecutora

Viceministerio Seguridad de Interior

Objetivo general del
Viceministerio

Coordinar la formulación e implementación de políticas de prevención en seguridad ciudadana, así como velar por el cumplimiento de las normativas legales relativas al expendio de bebidas alcohólicas, parques de diversiones y billares; mantener el control y regulación de los productos pirotécnicos en el territorio nacional.

Objetivo general de la
Dirección

Controlar el horario de expendio de bebidas alcohólicas en los establecimientos a nivel nacional, a los fines de disminuir los riesgos que pueden afectar el orden público.

Datos del contacto

Viceministro de Seguridad de Interior
Jesús Félix Jiménez
jfeliz@mip.gob.do

Director de Control y Regulación de
Bebidas Alcohólicas (COBA)
José Paulino Martínez
jopaulino@mip.gob.do

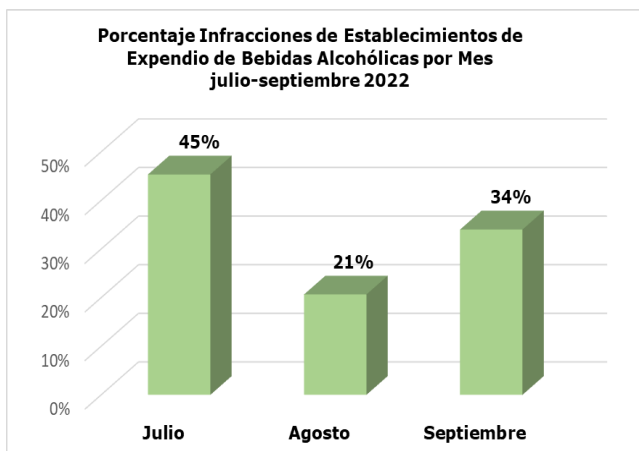
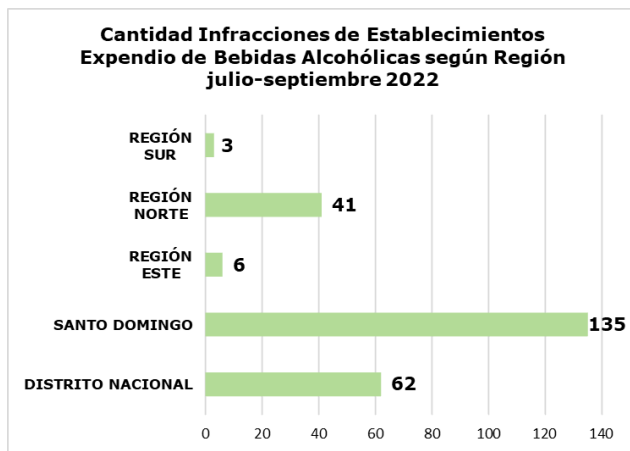
Área responsable

Dirección Control y Regulación de
Bebidas Alcohólicas (COBA)

DIRECCIÓN CONTROL EXPENDIO DE BEBIDAS ALCOHOLICAS (COBA)

CANTIDAD INFRACCIONES DE ESTABLECIMIENTOS DE EXPENDIO DE BEBIDAS ALCOHOLICAS (POR VIOLACIÓN A LA NORMATIVA) POR MES, SEGÚN REGIÓN JULIO-SEPTIEMBRE 2022

MES	DISTRITO NACIONAL	SANTO DOMINGO	REGIÓN ESTE	REGIÓN NORTE	REGIÓN SUR	TOTAL
Julio	28	59	0	23	2	112
Agosto	15	26	1	8	1	51
Septiembre	19	50	5	10	0	84
TOTAL	62	135	6	41	3	247

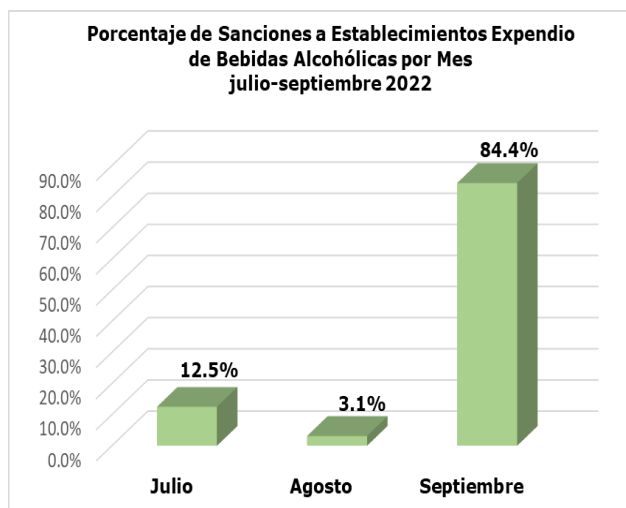
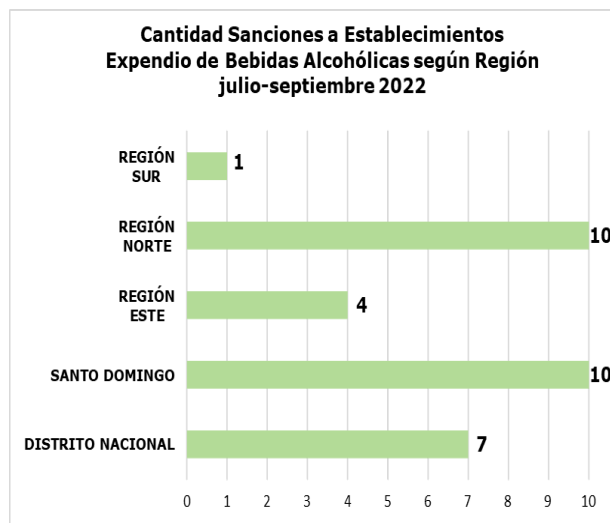


Se observó que para el periodo se registraron 247 infracciones impuestas a establecimientos por incumplimiento de la normativa establecida, el mayor porcentaje corresponde al mes de julio con 45%. Santo Domingo y el Distrito Nacional reflejan las mayores cantidades de sanciones con 135 y 62 respectivamente.

DIRECCIÓN CONTROL EXPENDIO DE BEBIDAS ALCOHOLICAS (COBA)

CANTIDAD SANCIONES IMPUESTAS A ESTABLECIMIENTOS EXPENDIO DE BEBIDAS ALCOHOLICAS (POR VIOLACIÓN A LA NORMATIVA) POR MES, SEGÚN REGIÓN JULIO-SEPTIEMBRE 2022

MES	DISTRITO NACIONAL	SANTO DOMINGO	REGIÓN ESTE	REGIÓN NORTE	REGIÓN SUR	TOTAL
Julio	0	0	0	3	1	4
Agosto	0	1	0	0	0	1
Septiembre	7	9	4	7	0	27
TOTAL	7	10	4	10	1	32

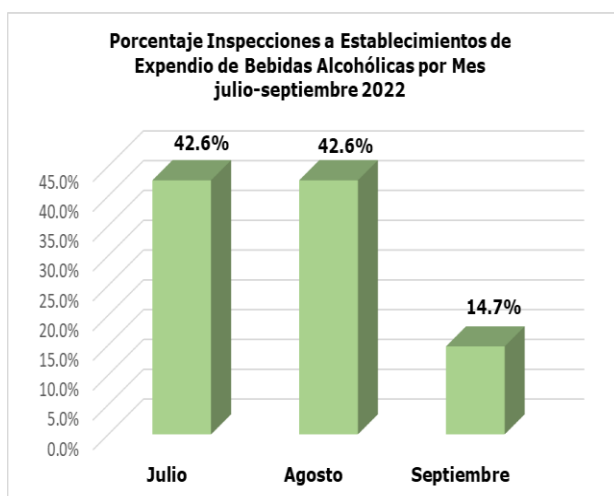
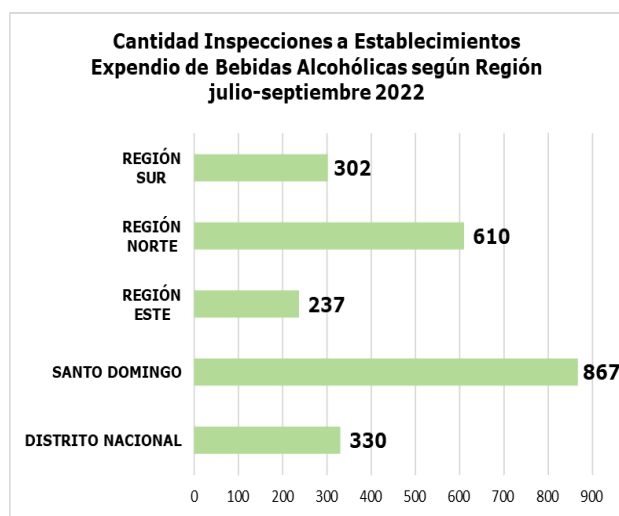


La información muestra con respecto al periodo analizado, que fueron impuestas 32 sanciones a establecimientos por incumplimiento de la normativa establecida, el mayor porcentaje corresponde al mes de septiembre con 84.4%. La Región Norte y Santo Domingo reflejan la mayor cantidad de sanciones con 10.

DIRECCIÓN CONTROL EXPENDIO DE BEBIDAS ALCOHOLICAS (COBA)

CANTIDAD INSPECCIONES A ESTABLECIMIENTOS DE EXPENDIO DE BEBIDAS ALCOHOLICAS POR MES, SEGÚN REGIÓN JULIO-SEPTIEMBRE 2022

MES	DISTRITO NACIONAL	SANTO DOMINGO	REGIÓN ESTE	REGIÓN NORTE	REGIÓN SUR	TOTAL
Julio	79	258	151	342	170	1,000
Agosto	205	425	50	196	124	1,000
Septiembre	46	184	36	72	8	346
TOTAL	330	867	237	610	302	2,346

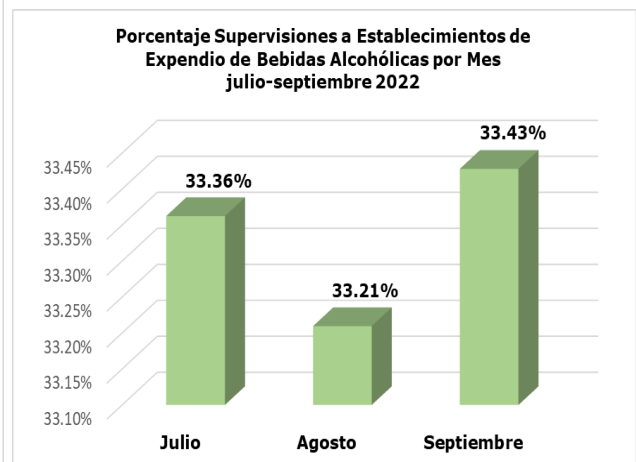
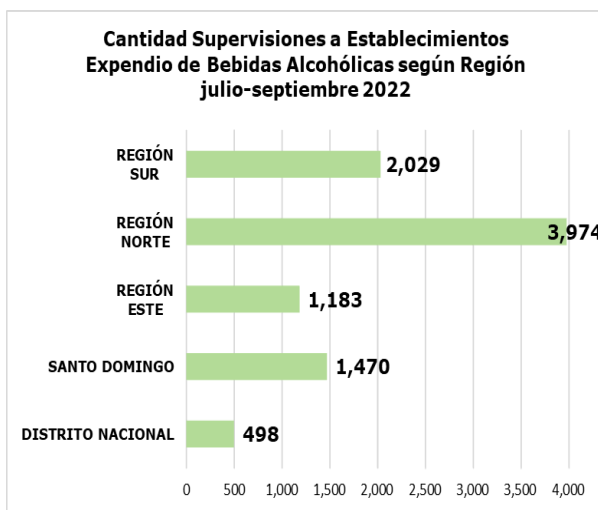


Se observa que en el trimestre julio-septiembre del año 2022, la cantidad de inspecciones realizadas a establecimientos fueron 2,346; el mayor porcentaje corresponde a los meses julio y agosto con 42.6% cada uno. Santo Domingo y La Región Norte reflejan las mayores cantidades con 867 y 610 respectivamente.

DIRECCIÓN CONTROL EXPENDIO DE BEBIDAS ALCOHOLICAS (COBA)

CANTIDAD SUPERVISIONES A ESTABLECIMIENTOS DE EXPENDIO DE BEBIDAS ALCOHOLICAS POR MES, SEGÚN REGIÓN JULIO-SEPTIEMBRE 2022

MES	DISTRITO NACIONAL	SANTO DOMINGO	REGIÓN ESTE	REGIÓN NORTE	REGIÓN SUR	TOTAL
Julio	155	467	435	1,321	676	3,054
Agosto	143	443	433	1,364	657	3,040
Septiembre	200	560	315	1,289	696	3,060
TOTAL	498	1,470	1,183	3,974	2,029	9,154

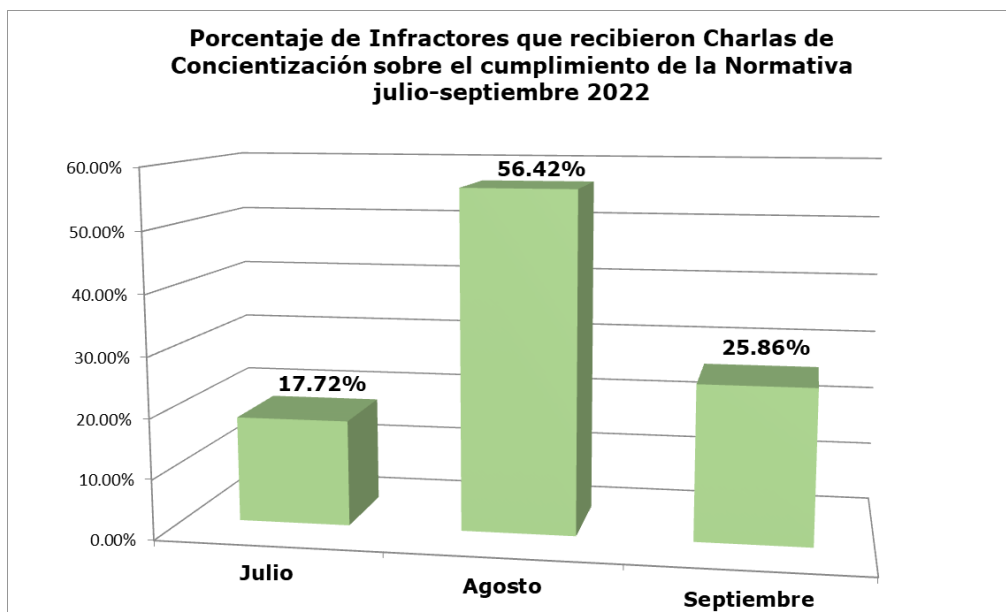


Se observa que en el tercer trimestre, la cantidad de supervisiones realizadas a establecimientos fueron 9,154; el mayor porcentaje corresponde al mes de septiembre con 33.43%. Las Regiones Norte y Sur reflejan las mayores cantidades con 3,974 y 2,029 respectivamente.

DIRECCIÓN CONTROL EXPENDIO DE BEBIDAS ALCOHOLICAS (COBA)

CANTIDAD DE INFRACTORES QUE RECIBIERON CHARLA DE CONCIENTIZACIÓN SOBRE EL CUMPLIMIENTO A LA NORMATIVA POR MES **JULIO-SEPTIEMBRE 2022**

MES	CANTIDAD	%
Julio	98	17.72%
Agosto	312	56.42%
Septiembre	143	25.86%
TOTAL	553	100%



La información muestra con respecto al trimestre evaluado, que 553 ciudadanos recibieron charlas de concientización sobre el cumplimiento de la normativa establecida; Destacando agosto como el mes con mayor porcentaje 56.42%