

OFICINA ACCESO A LA INFORMACIÓN (OAI)

Boletín Estadísticas Institucionales enero-marzo 2022



Luís Pimentel

Director de Planificación y Desarrollo

Distrito Nacional

Descripción de la Unidad Ejecutora

Nombre de la unidad ejecutora

Oficina de Acceso a la Información (OAI)

Objetivo general de la Dirección

Suministrar la información pública solicitada y relacionada con las funciones y actividades del Ministerio cumpliendo con los procedimientos establecidos según la ley y el reglamento de aplicación sobre Libre Acceso a la Información Pública.

Datos del contacto

Responsable
Francisca Solano Nova
fsolano@mip.gob.do

Área responsable

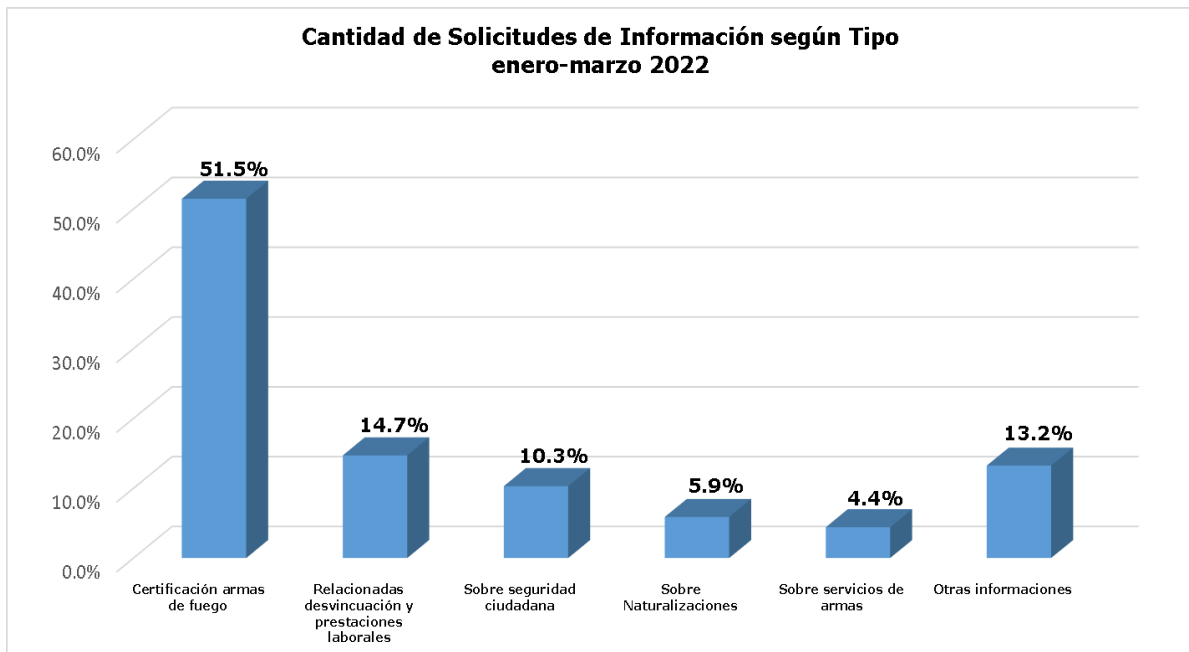
Oficina de Acceso a la Información (OAI)

OFICINA DE ACCESO A LA INFORMACIÓN

CANTIDAD DE SOLICITUDES DE INFORMACIÓN SEGÚN TIPO ENERO-MARZO 2022

TIPO	CANTIDAD	%
Certificación armas de fuego	35	51.5%
Relacionadas desvincuación y prestaciones laborales	10	14.7%
Sobre seguridad ciudadana	7	10.3%
Sobre Naturalizaciones	4	5.9%
Sobre servicios de armas	3	4.4%
Otras informaciones	9	13.2%
TOTAL	68	100%

Cantidad de Solicitudes de Información según Tipo
enero-marzo 2022

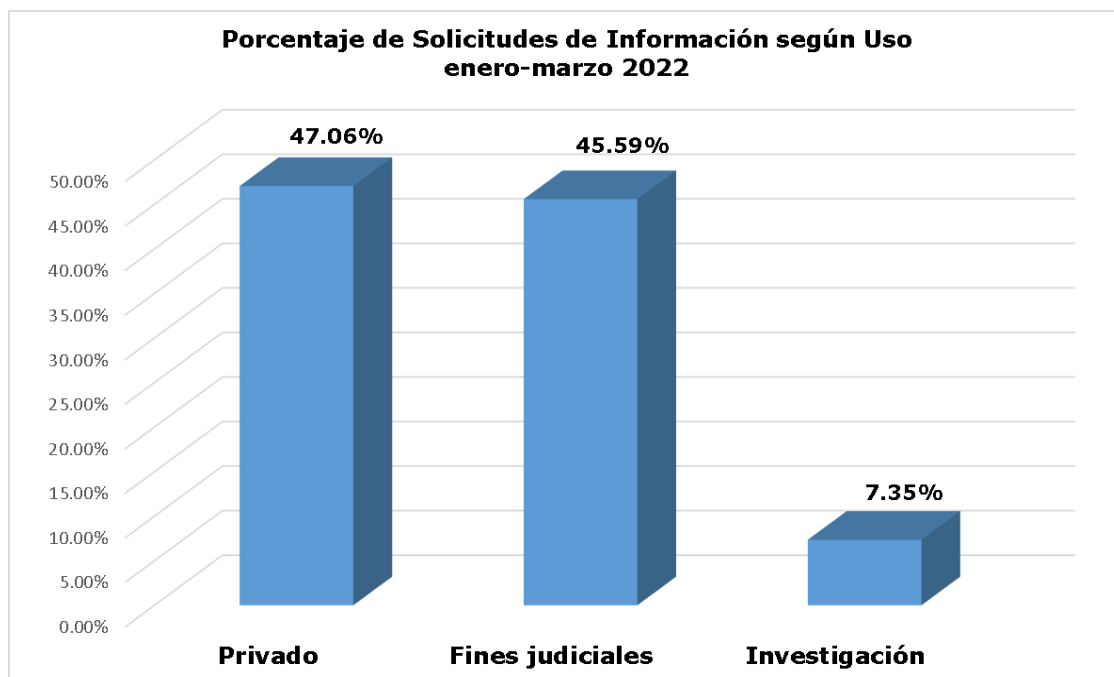


Durante el periodo evaluado, se destacan las informaciones relacionadas con certificación armas de fuego con un 51.5%, seguida por las relacionadas con desvinculación y prestaciones laborales con 14.7% y relacionadas con la seguridad ciudadana 10.3%

OFICINA DE ACCESO A LA INFORMACIÓN

CANTIDAD DE SOLICITUDES DE INFORMACIÓN SEGÚN USO ENERO-MARZO 2022

USO	CANTIDAD	%
Privado	32	47.06%
Fines judiciales	31	45.59%
Investigación	5	7.35%
TOTAL	68	100%

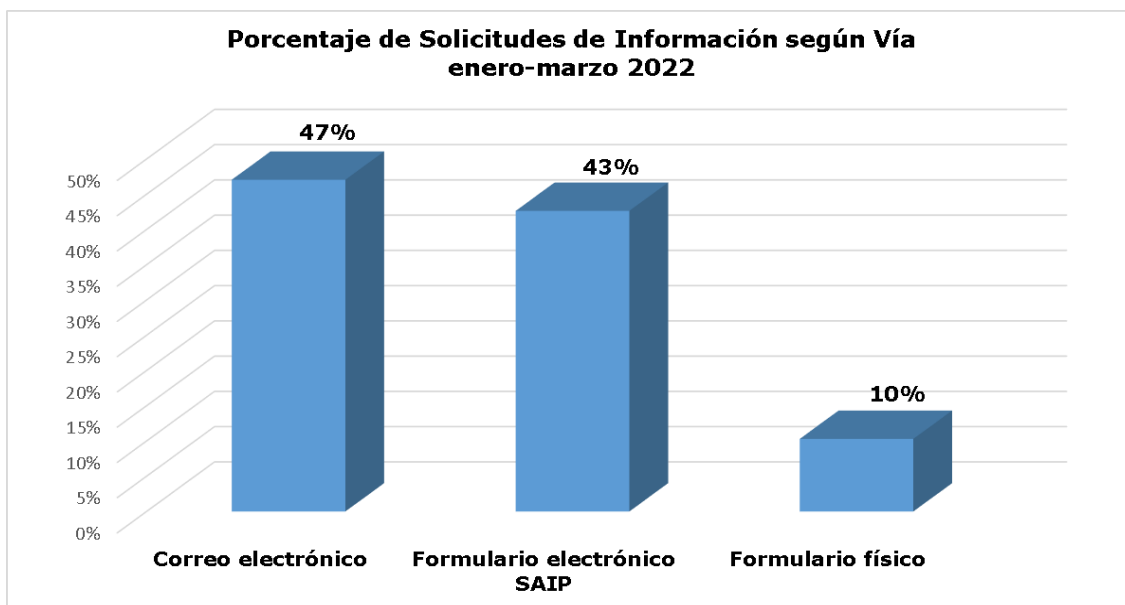


Durante el periodo analizado se hace referencia al uso de la información, destacando para fines privado con el mayor porcentaje 47.06%, le sigue fines judiciales con 45.59%

OFICINA DE ACCESO A LA INFORMACIÓN

CANTIDAD DE SOLICITUDES DE INFORMACIÓN SEGÚN VÍA ENERO-MARZO 2022

VÍA	CANTIDAD	%
Correo electrónico	32	47%
Formulario electrónico SAIP	29	43%
Formulario físico	7	10%
TOTAL	68	100%

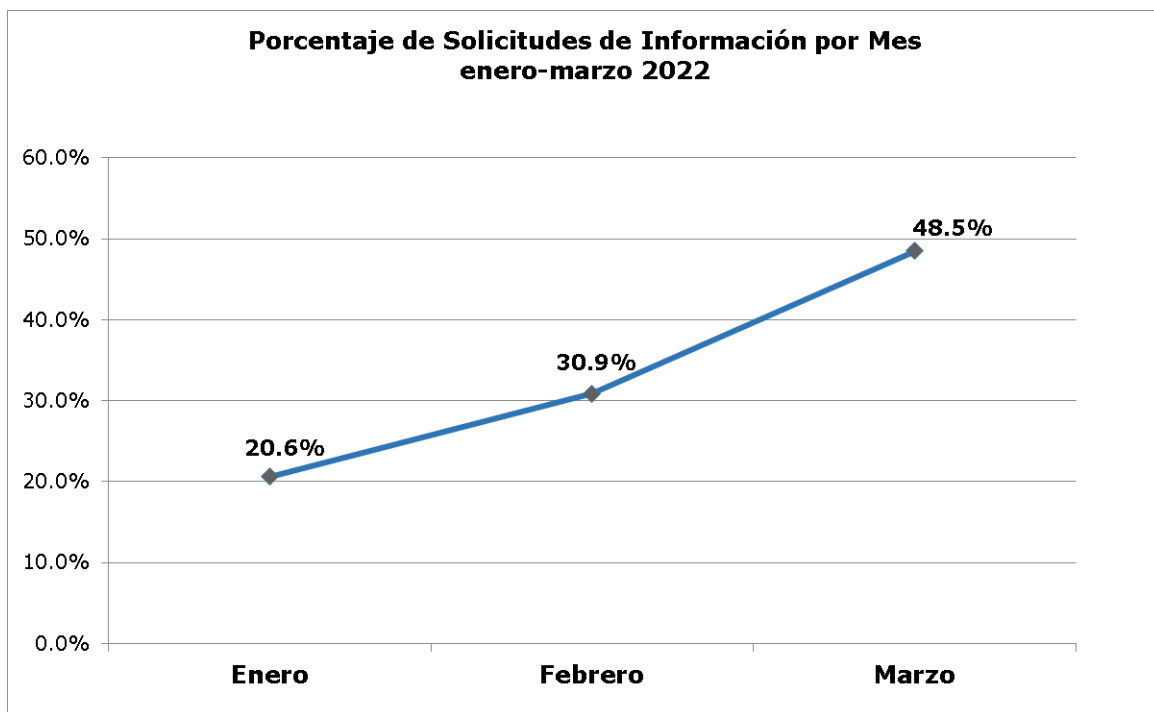


En el trimestre enero-marzo de 2022, se observa que la vía por la cual las personas o instituciones hicieron su solicitud de información en un mayor porcentaje fue mediante correo electrónico 47%.

OFICINA DE ACCESO A LA INFORMACIÓN

CANTIDAD DE SOLICITUDES DE INFORMACIÓN POR MES ENERO-MARZO 2022

MES	CANTIDAD	%
Enero	14	20.6%
Febrero	21	30.9%
Marzo	33	48.5%
TOTAL	68	100%

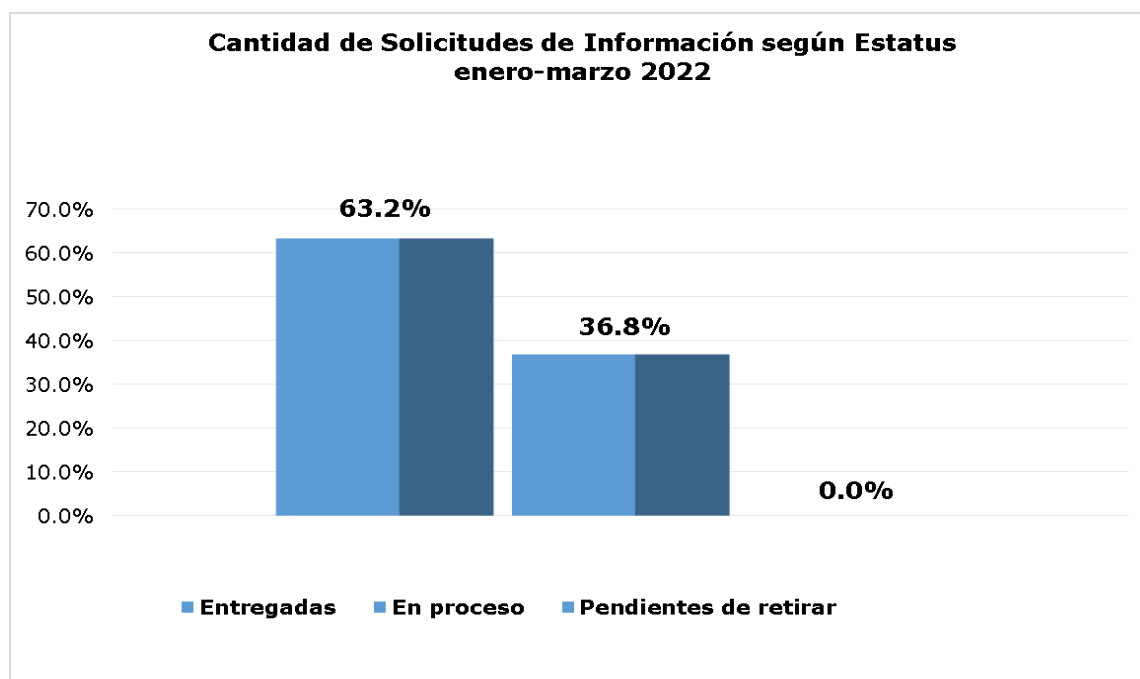


Durante el periodo enero-marzo de 2022 se recibieron 68 solicitudes de información, de las cuales el mayor porcentaje corresponde al mes de marzo con 48.5%

OFICINA DE ACCESO A LA INFORMACIÓN

CANTIDAD DE SOLICITUDES DE INFORMACIÓN SEGÚN ESTATUS ENERO-MARZO 2022

ESTATUS	CANTIDAD	%
Entregadas	43	63.2%
En proceso	25	36.8%
Pendientes de retirar	0	0.0%
TOTAL	68	100%



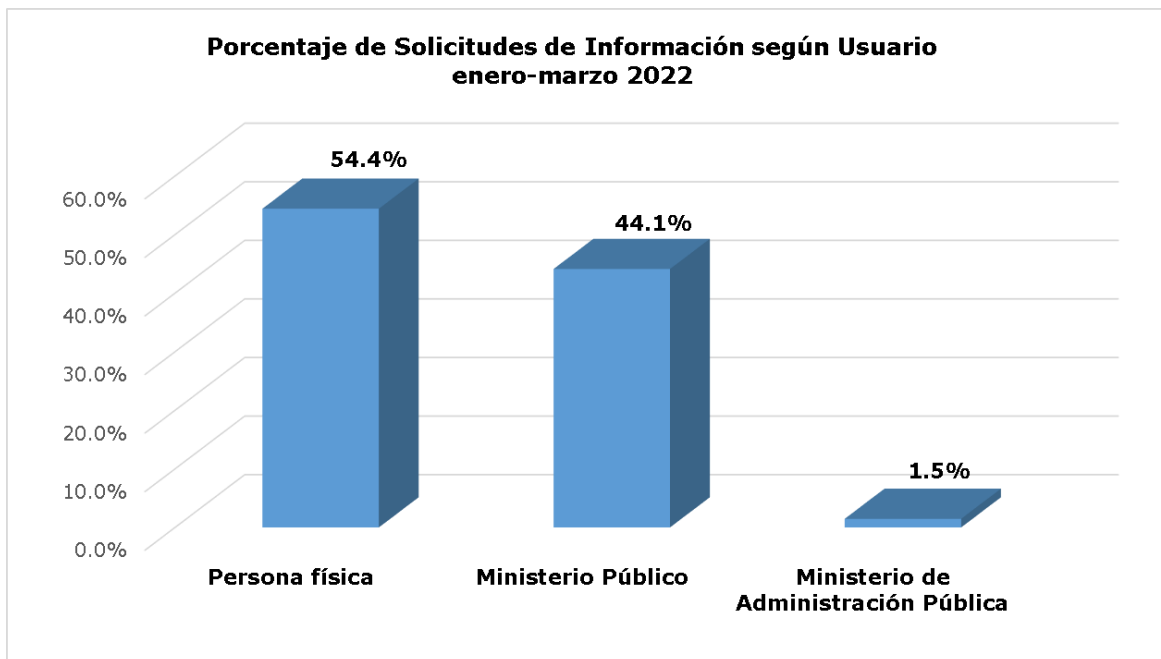
Se observó que para el periodo se registraron 68 solicitudes de información, de las cuales el 63.2% fueron entregadas a los usuarios, y un 36.8% están en proceso.

OFICINA DE ACCESO A LA INFORMACIÓN

CANTIDAD DE SOLICITUDES DE INFORMACIÓN SEGÚN USUARIO

ENERO-MARZO 2022

DESCRIPCIÓN	CANTIDAD	%
Persona física	37	54.4%
Ministerio Público	30	44.1%
Ministerio de Administración Pública	1	1.5%
TOTAL	68	100%



La gráfica muestra que durante el periodo enero-marzo de 2022, el 54.4% de las solicitudes fueron realizadas por persona física, mientras que el Ministerio Público obtuvo un 44.1%