

OFICINA ACCESO A LA INFORMACIÓN (OAI)

Boletín Estadísticas Institucionales abril-junio 2022



Luís Pimentel

Director de Planificación y Desarrollo

Distrito Nacional

Descripción de la Unidad Ejecutora

Nombre de la unidad ejecutora

Oficina de Acceso a la Información (OAI)

Objetivo general de la Dirección

Suministrar la información pública solicitada y relacionada con las funciones y actividades del Ministerio cumpliendo con los procedimientos establecidos según la ley y el reglamento de aplicación sobre Libre Acceso a la Información Pública.

Datos del contacto

Responsable
Francisca Solano Nova
fsolano@mip.gob.do

Área responsable

Oficina de Acceso a la Información (OAI)

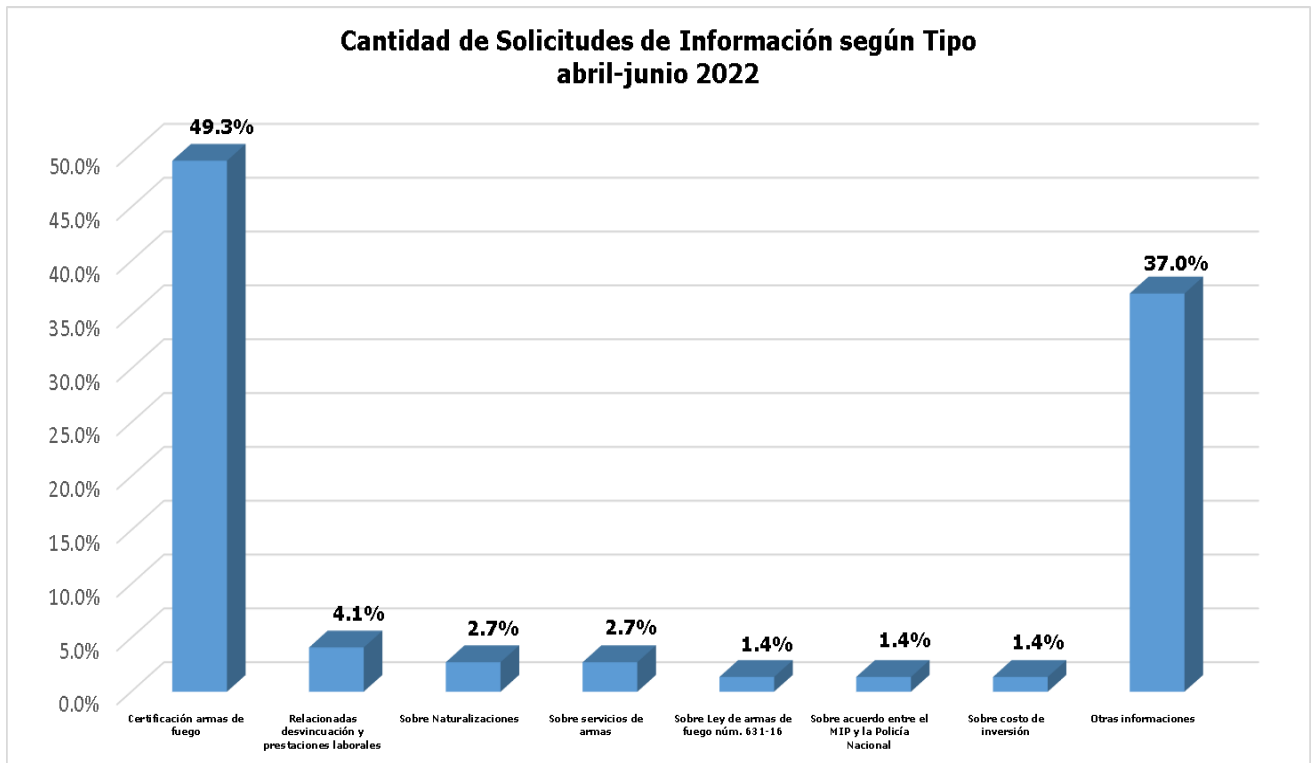
OFICINA DE ACCESO A LA INFORMACIÓN

CANTIDAD DE SOLICITUDES DE INFORMACIÓN SEGÚN TIPO ABRIL-JUNIO 2022

TIPO	CANTIDAD	%
Certificación armas de fuego	36	49.3%
Relacionadas desvincuación y prestaciones laborales	3	4.1%
Sobre Naturalizaciones	2	2.7%
Sobre servicios de armas	2	2.7%
Sobre Ley de armas de fuego núm. 631-16	1	1.4%
Sobre acuerdo entre el MIP y la Policía Nacional	1	1.4%
Sobre costo de inversión	1	1.4%
Otras informaciones	27	37.0%
TOTAL	73	100%

OFICINA DE ACCESO A LA INFORMACIÓN

CANTIDAD DE SOLICITUDES DE INFORMACIÓN SEGÚN TIPO ABRIL-JUNIO 2022



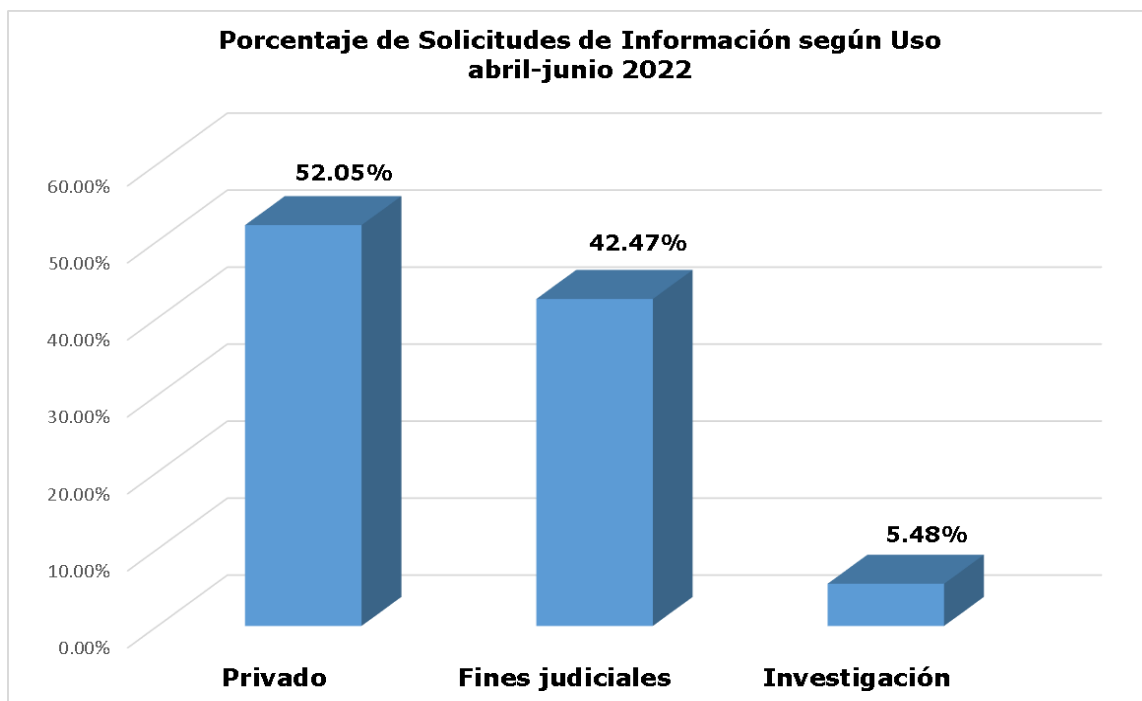
Durante el periodo evaluado, se destacan las informaciones relacionadas con certificación armas de fuego, con un 49.3%, seguida por las relacionadas con desvinculación y prestaciones laborales con 4.1%.

OFICINA DE ACCESO A LA INFORMACIÓN

CANTIDAD DE SOLICITUDES DE INFORMACIÓN SEGÚN USO

ABRIL-JUNIO 2022

USO	CANTIDAD	%
Privado	38	52.05%
Fines judiciales	31	42.47%
Investigación	4	5.48%
TOTAL	73	100%



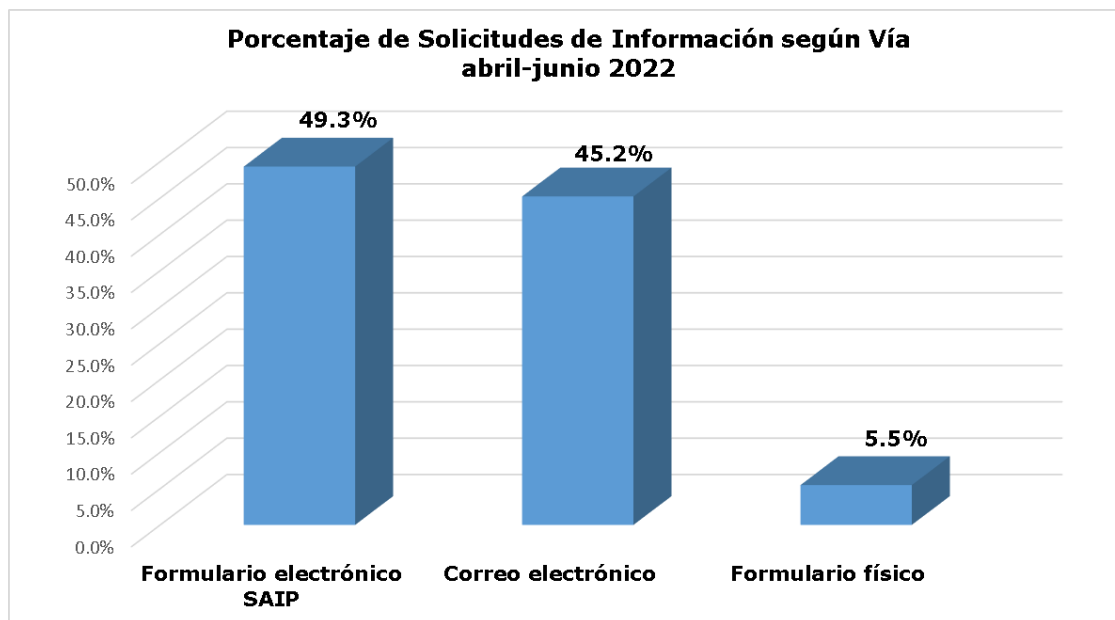
Durante el periodo analizado se hace referencia al uso de la información, destacando para fines privado con el mayor porcentaje 52.05%, le sigue fines judiciales con 42.47%

OFICINA DE ACCESO A LA INFORMACIÓN

CANTIDAD DE SOLICITUDES DE INFORMACIÓN SEGÚN VÍA

ABRIL-JUNIO 2022

VÍA	CANTIDAD	%
Formulario electrónico SAIP	36	49.3%
Correo electrónico	33	45.2%
Formulario físico	4	5.5%
TOTAL	73	100%

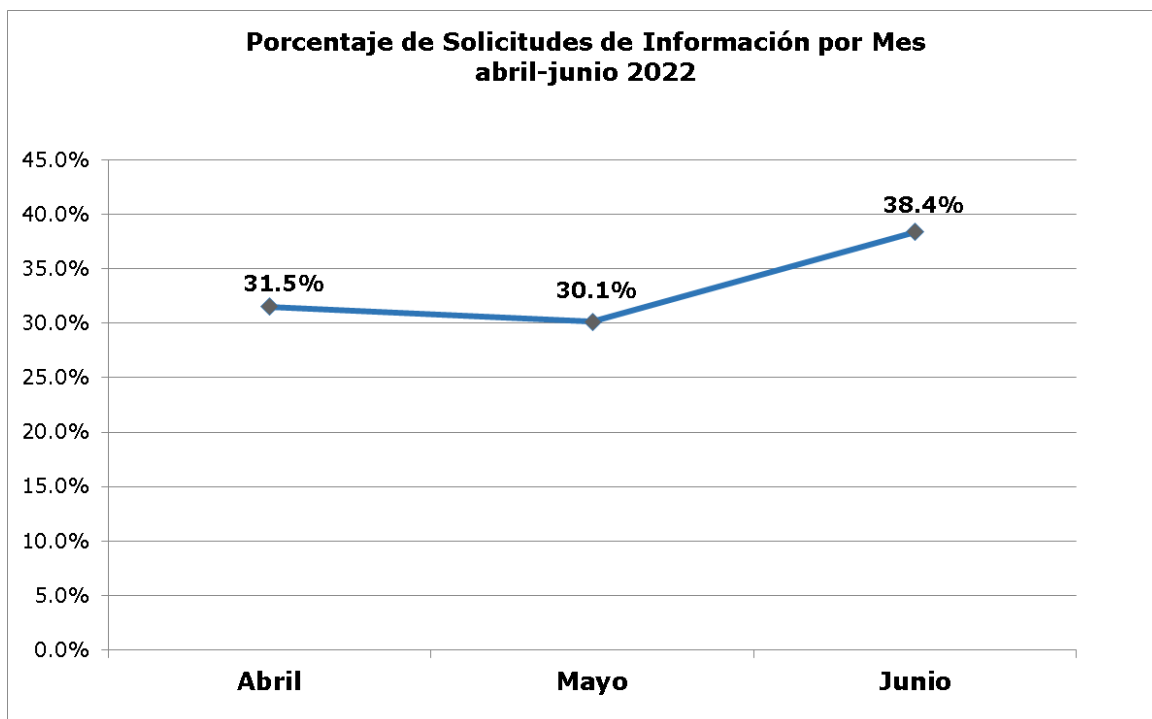


En el trimestre abril-junio de 2022, se observa que la vía por la cual las personas o instituciones hicieron su solicitud de información en un mayor porcentaje fue mediante el formulario electrónico SAIP 49.3%

OFICINA DE ACCESO A LA INFORMACIÓN

CANTIDAD DE SOLICITUDES DE INFORMACIÓN POR MES ABRIL-JUNIO 2022

MES	CANTIDAD	%
Abril	23	31.5%
Mayo	22	30.1%
Junio	28	38.4%
TOTAL	73	100%



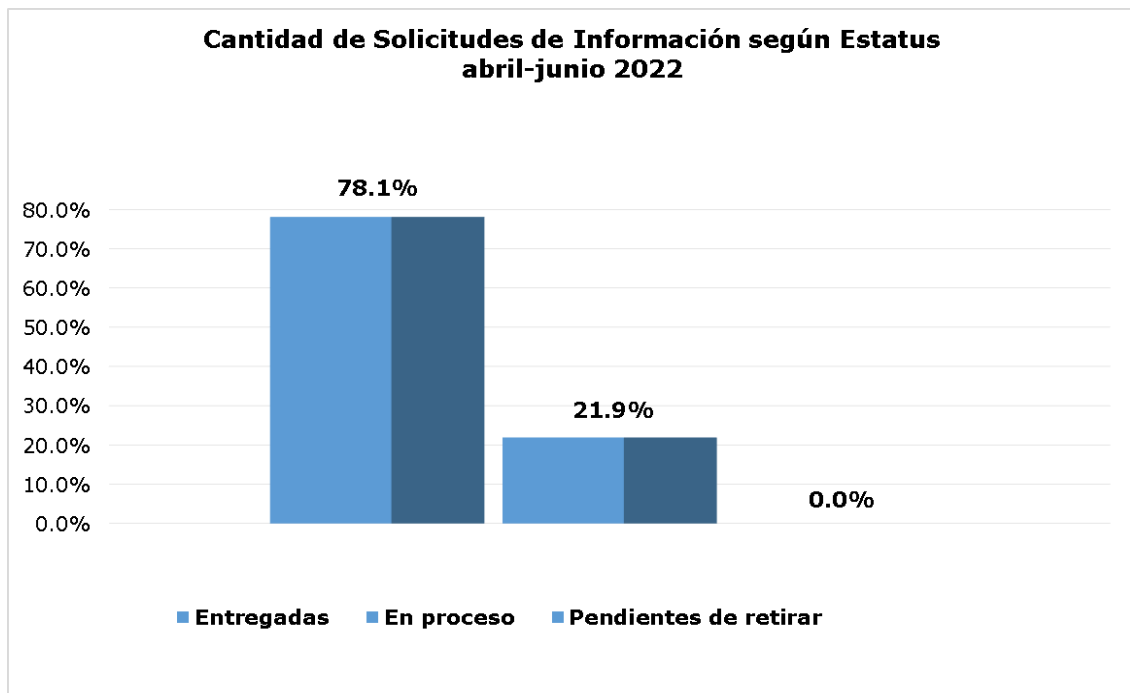
Durante el periodo abril-junio de 2022 se recibieron 73 solicitudes de información, de las cuales el mayor porcentaje corresponde al mes de junio con 38.4%

OFICINA DE ACCESO A LA INFORMACIÓN

CANTIDAD DE SOLICITUDES DE INFORMACIÓN SEGÚN ESTATUS

ABRIL-JUNIO 2022

ESTATUS	CANTIDAD	%
Entregadas	57	78.1%
En proceso	16	21.9%
Pendientes de retirar	0	0.0%
TOTAL	73	100%

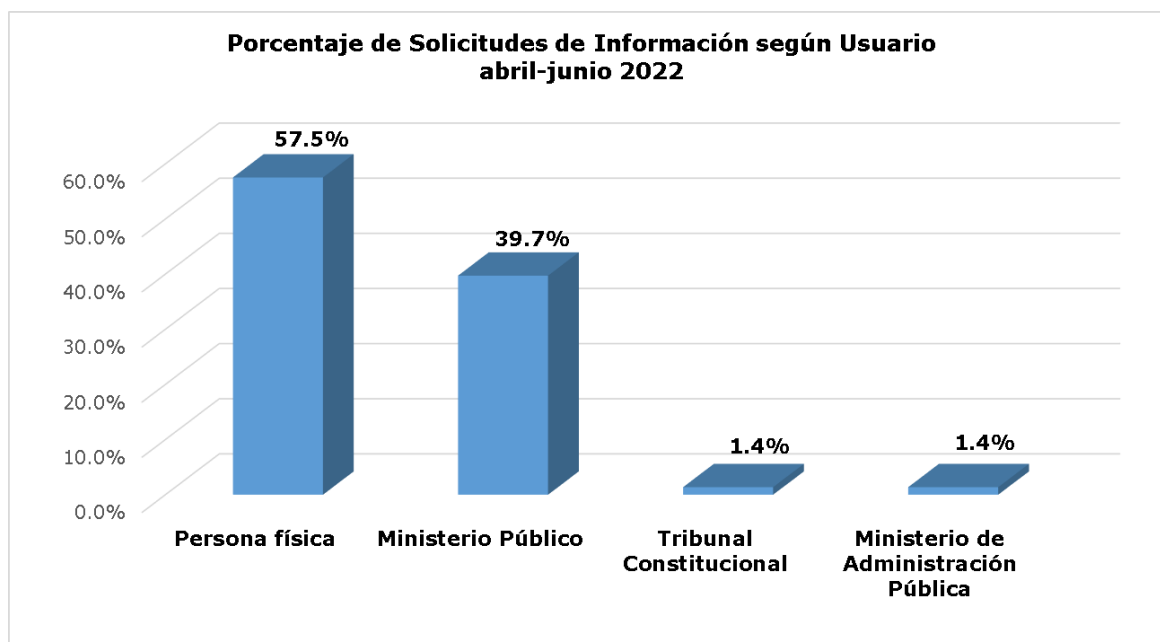


Se observó que para el periodo se registraron 73 solicitudes de información, de las cuales el 78.1% fueron entregadas a los usuarios, y un 21.9% están en proceso.

OFICINA DE ACCESO A LA INFORMACIÓN

CANTIDAD DE SOLICITUDES DE INFORMACIÓN SEGÚN USUARIO ABRIL-JUNIO 2022

DESCRIPCIÓN	CANTIDAD	%
Persona física	42	57.5%
Ministerio Público	29	39.7%
Tribunal Constitucional	1	1.4%
Ministerio de Administración Pública	1	1.4%
TOTAL	73	100%



La gráfica muestra que durante el periodo abril-junio de 2022, el 57.5% de las solicitudes fueron realizadas por persona física, mientras que el Ministerio Público obtuvo un 39.7%