

# VICEMINISTERIO GESTIÓN MIGRATORIA Y NATURALIZACIÓN

Dirección Naturalizaciones

## Boletín Estadísticas Institucionales abril-junio 2022



Luís Pimentel

Director de Planificación y Desarrollo

Distrito Nacional

---

# Descripción de la Unidad Ejecutora

Nombre de la unidad ejecutora

Viceministerio Gestión Migratoria y Naturalización

Objetivo general del Viceministerio

Crear, elaborar y aplicar las políticas y legislaciones migratorias y de naturalización, a fin de regular la permanencia legal de los extranjeros en el país y llevar registro de todas las propiedades inmobiliarias en República Dominicana que sean adquiridas por extranjeros.

Objetivo general de la Dirección

Aplicar los procedimientos de obtención de todas las modalidades de Nacionalidad Dominicana conforme a las disposiciones legales vigentes y emitir diferentes tipos de Certificaciones relacionadas con las mismas.

Datos del contacto

Viceministro de Gestión Migratoria y Naturalización

*Juan Manuel Rosario*

[jrosario@mip.gob.do](mailto:jrosario@mip.gob.do)

Director de Naturalizaciones

*Benito Vidal*

[bvidal@mip.gob.do](mailto:bvidal@mip.gob.do)

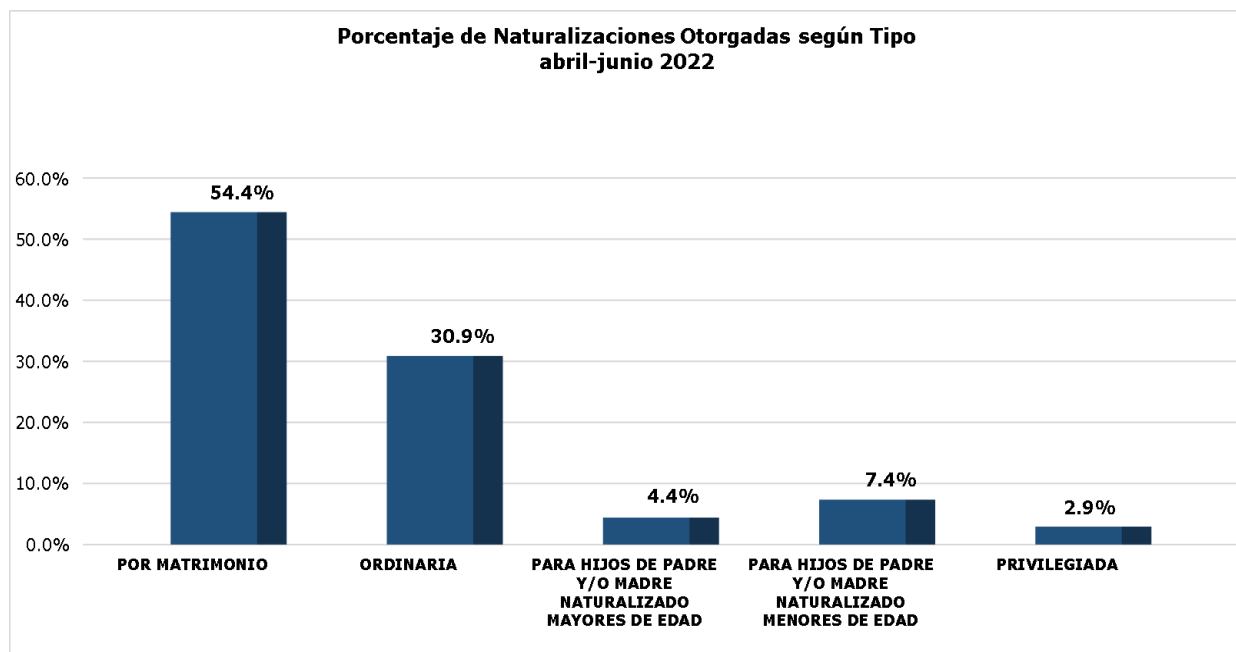
Área responsable

Dirección Naturalizaciones

## DIRECCIÓN DE NATURALIZACIONES

### CANTIDAD DE NATURALIZACIONES OTORGADAS POR MES, SEGÚN TIPO ABRIL-JUNIO 2022

MES	TIPO DE NATURALIZACIÓN					TOTAL	%
	POR MATRIMONIO	ORDINARIA	PARA HIJOS DE PADRE Y/O MADRE NATURALIZADO		PRIVILEGIADA		
			Mayores de edad	Menores de edad			
Abril	0	0	0	0	0	0	0.0%
Mayo	14	2	0	4	2	22	32.4%
Junio	23	19	3	1	0	46	67.6%
<b>TOTAL</b>	<b>37</b>	<b>21</b>	<b>3</b>	<b>5</b>	<b>2</b>	<b>68</b>	<b>100%</b>

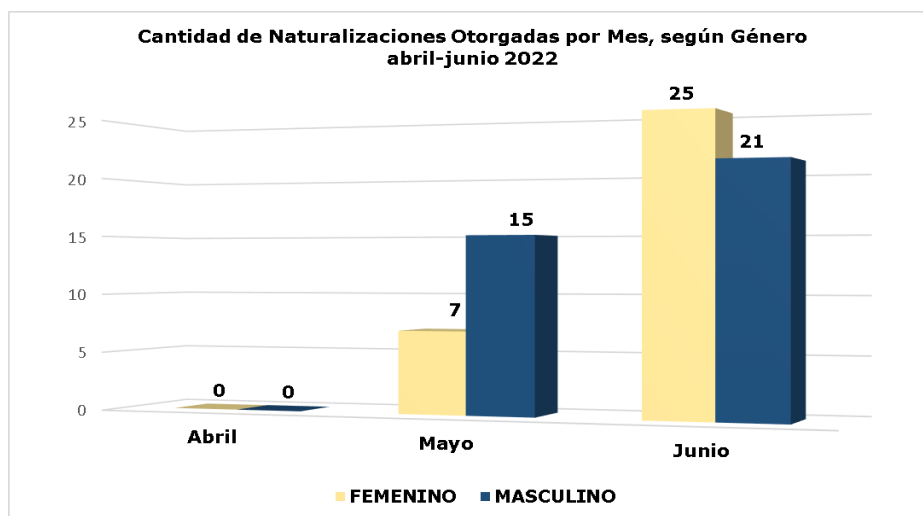
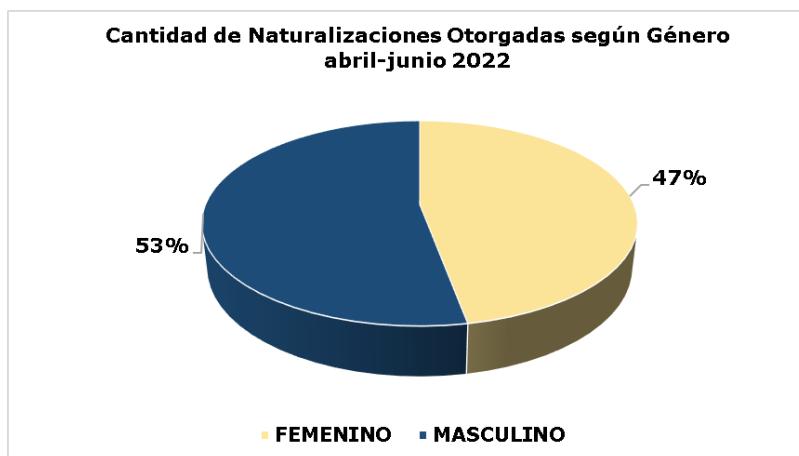


Para el periodo abril-junio de 2022, fueron otorgadas un total de 68 naturalizaciones, destacando la naturalización por matrimonio con 54.4% y ordinaria 30.9% entre los procesos realizados en este trimestre, seguido por para hijos de padre y/o madre naturalizado menores de edad con 7.4%. Resaltar el mes de junio con el mayor porcentaje 67.6%

## DIRECCIÓN DE NATURALIZACIONES

### CANTIDAD DE NATURALIZACIONES OTORGADAS POR MES, SEGÚN GÉNERO ABRIL-JUNIO 2022

MES	GÉNERO		TOTAL	%
	FEMENINO	MASCULINO		
Abril	0	0	0	0.0%
Mayo	7	15	22	32.4%
Junio	25	21	46	67.6%
<b>TOTAL</b>	<b>32</b>	<b>36</b>	<b>68</b>	<b>100%</b>



Durante el trimestre abril-junio de 2022, se registraron 68 naturalizaciones otorgadas, del total de extranjeros juramentados el 53% corresponde al género masculino y un 47% al femenino.

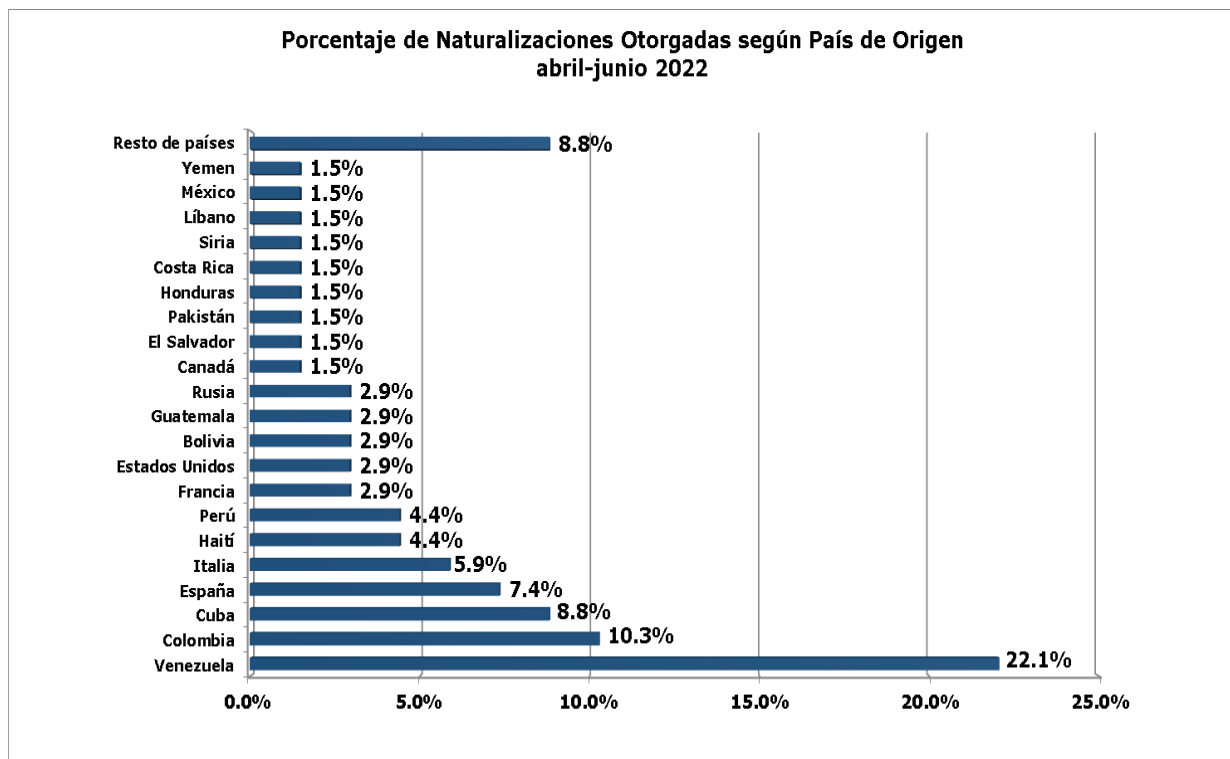
## DIRECCIÓN DE NATURALIZACIONES

### CANTIDAD DE NATURALIZACIONES OTORGADAS SEGÚN PAÍS DE ORIGEN ABRIL-JUNIO 2022

PAÍS	CANTIDAD	%
Venezuela	15	22.1%
Colombia	7	10.3%
Cuba	6	8.8%
España	5	7.4%
Italia	4	5.9%
Haití	3	4.4%
Perú	3	4.4%
Francia	2	2.9%
Estados Unidos	2	2.9%
Bolivia	2	2.9%
Guatemala	2	2.9%
Rusia	2	2.9%
Canadá	1	1.5%
El Salvador	1	1.5%
Pakistán	1	1.5%
Honduras	1	1.5%
Costa Rica	1	1.5%
Siria	1	1.5%
Líbano	1	1.5%
México	1	1.5%
Yemen	1	1.5%
Resto de países	6	8.8%
<b>TOTAL</b>	<b>68</b>	<b>100%</b>

## DIRECCIÓN DE NATURALIZACIONES

### CANTIDAD DE NATURALIZACIONES OTORGADAS SEGÚN PAÍS DE ORIGEN ABRIL-JUNIO 2022

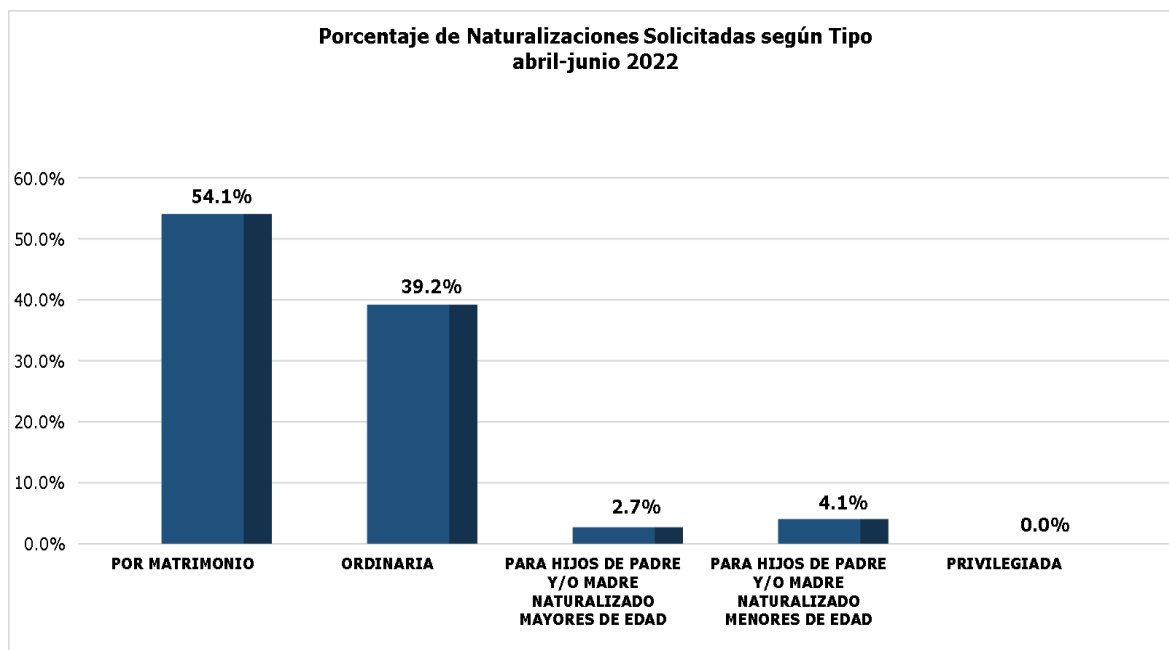


Se observa que los países con mayor porcentaje de extranjeros naturalizados para el periodo abril-junio 2022 fueron: Venezuela con 22.1%, seguido por Colombia 10.3%, Cuba 8.8% y España 7.4%

## DIRECCIÓN DE NATURALIZACIONES

### CANTIDAD DE NATURALIZACIONES SOLICITADAS POR MES, SEGÚN TIPO ABRIL-JUNIO 2022

MES	TIPO DE NATURALIZACIÓN					TOTAL	%
	POR MATRIMONIO	ORDINARIA	PARA HIJOS DE PADRE Y/O MADRE NATURALIZADO		PRIVILEGIADA		
			Mayores de edad	Menores de edad			
Abril	17	9	1	0	0	27	36.5%
Mayo	10	7	1	1	0	19	25.7%
Junio	13	13	0	2	0	28	37.8%
<b>TOTAL</b>	<b>40</b>	<b>29</b>	<b>2</b>	<b>3</b>	<b>0</b>	<b>74</b>	<b>100%</b>



Durante el periodo evaluado, se solicitaron un total de 74 procesos de naturalización, destacando por matrimonio con 54.1%, seguido por ordinaria con 39.2%.