

República Dominicana
Ministerio de Interior y Policía



BOLETÍN

ESTADÍSTICAS INSTITUCIONALES

ENERO-MARZO 2019

VICEMINISTERIO

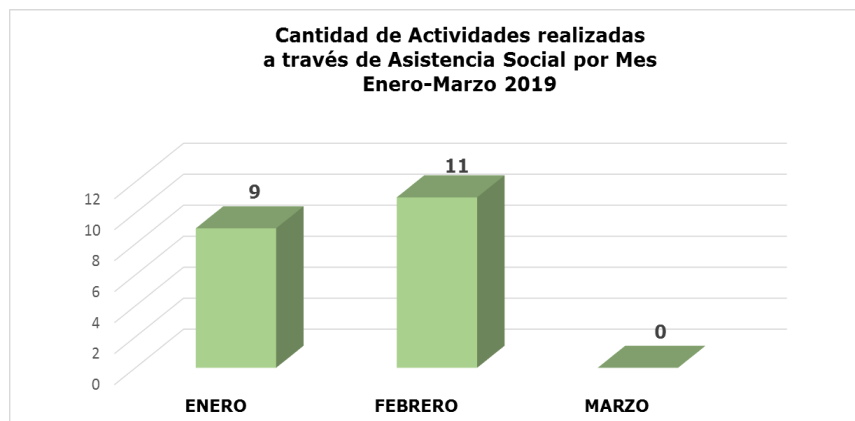
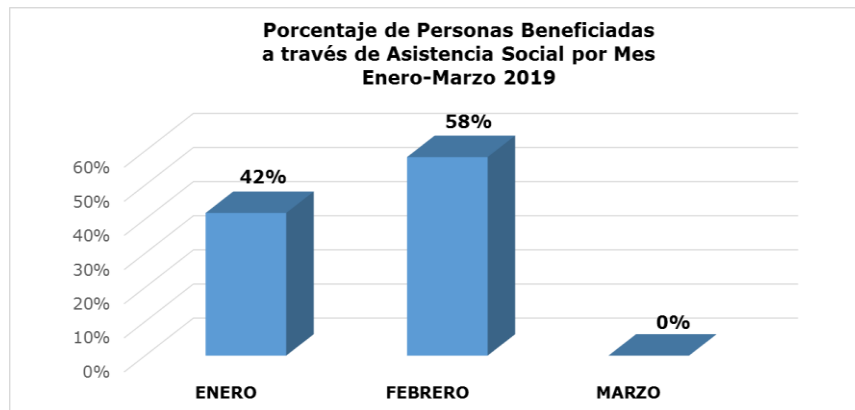
SEGURIDAD PREVENTIVA EN

SECTORES VULNERABLES



**DIRECCIÓN PREVENCIÓN DE LA SEGURIDAD
EN LOS SECTORES VULNERABLES**
**CANTIDAD DE ACTIVIDADES Y PERSONAS BENEFICIADAS
A TRAVÉS DE ASISTENCIA SOCIAL, POR MES**
ENERO-MARZO 2019

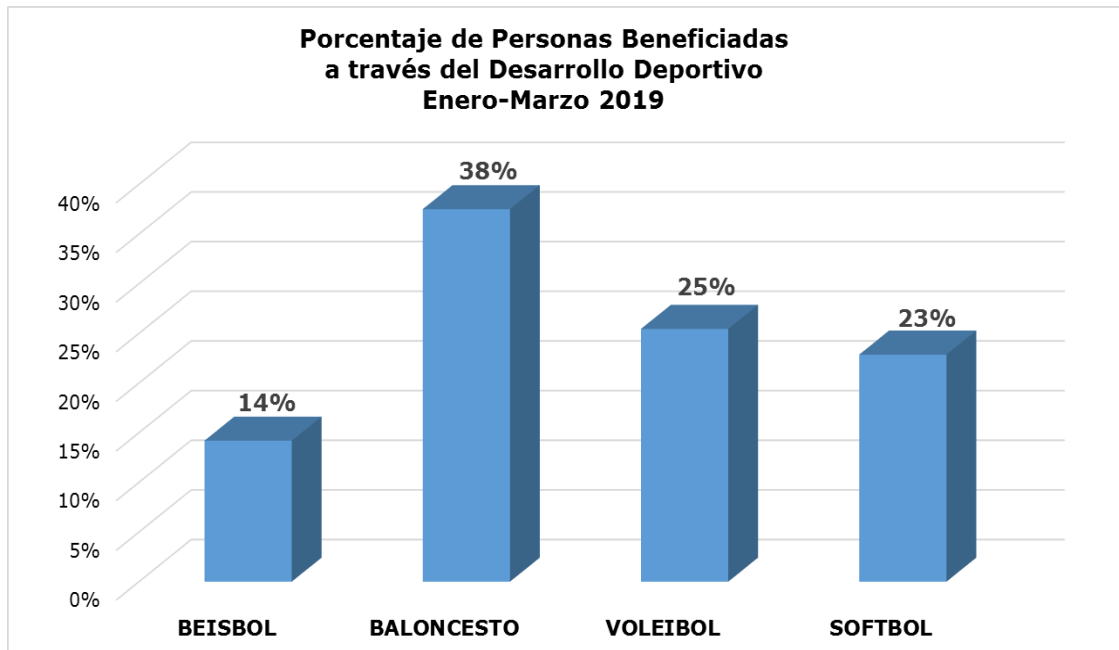
MES	ACTIVIDADES (CHARLAS)	PERSONAS BENEFICIADAS			
		MASCULINO	FEMENINO	TOTAL	%
ENERO	9	342	505	847	42%
FEBRERO	11	425	754	1,179	58%
MARZO	-	-	-	0	0%
TOTAL	20	767	1,259	2,026	100%



Para el trimestre Enero-Marzo del año 2019 la Dirección de Gestión Social realizó 20 charlas sobre diferentes temas relacionados con la familia y la seguridad ciudadana en el Distrito Nacional y las provincias Santo Domingo, Santiago, La Altagracia y San Cristóbal, beneficiando a 2,026 personas. El 62% de sexo femenino contra el 38% masculino.

**DIRECCIÓN PREVENCIÓN DE LA SEGURIDAD
EN LOS SECTORES VULNERABLES**
**CANTIDAD DE ACTIVIDADES Y PERSONAS BENEFICIADAS
A TRAVÉS DE DESARROLLO DEPORTIVO**
ENERO-MARZO 2019

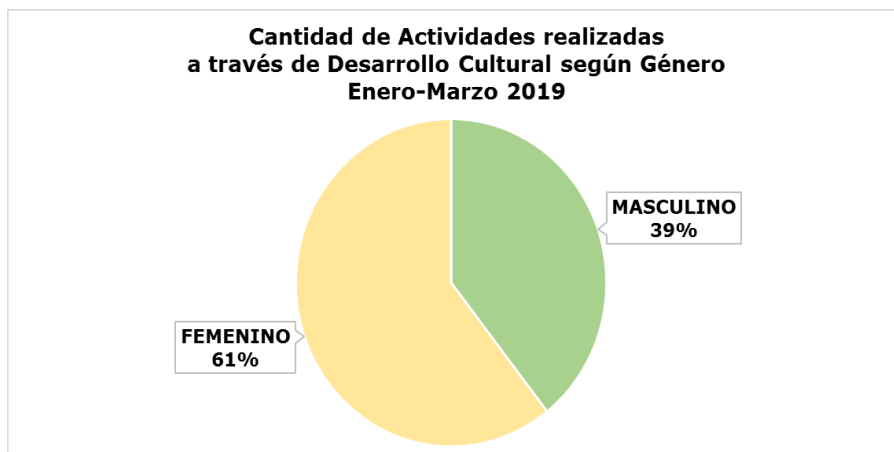
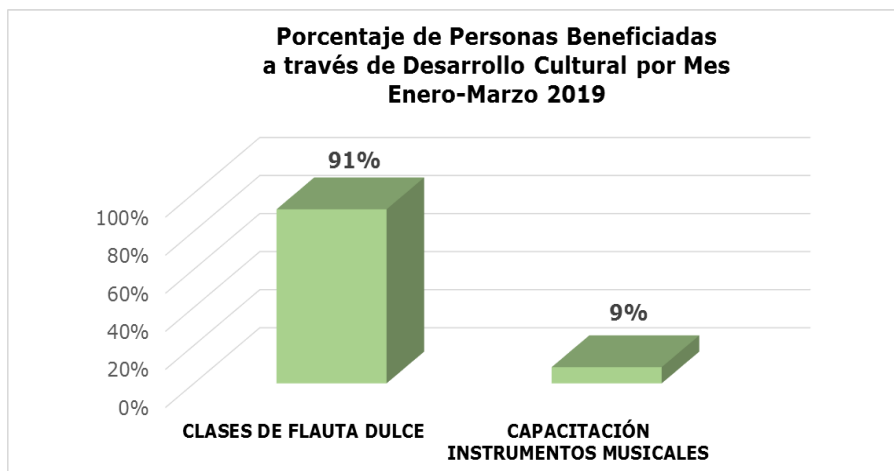
DISCIPLINA DEPORTIVA	CANTIDAD ACTIVIDADES	PERSONAS BENEFICIADAS			
		MASCULINO	FEMENINO	TOTAL	%
BEISBOL	1	75	84	159	14%
BALONCESTO	3	240	180	420	38%
VOLEIBOL	2	125	160	285	25%
SOFTBOL	2	130	126	256	23%
TOTAL	8	570	550	1,120	100%



Para el trimestre Enero-Marzo del año 2019 la Dirección de Gestión Social realizó 8 actividades deportivas de las siguientes disciplinas: Baloncesto con 38%, Voleibol con 25%, Softbol con 23% y Béisbol 14% , en sectores del Distrito Nacional y las provincias Santo Domingo, Santiago y San Cristóbal beneficiando a 1,120 jóvenes en los diferentes rango de edad. El 51% de género masculino contra el 49% femenino.

**DIRECCIÓN PREVENCIÓN EN LA SEGURIDAD
EN LOS SECTORES VULNERABLES**
**CANTIDAD DE ACTIVIDADES Y PERSONAS BENEFICIADAS
A TRAVÉS DE DESARROLLO CULTURAL, POR MES**
ENERO-MARZO 2019

ACTIVIDAD CULTURAL	CANTIDAD ACTIVIDADES	PERSONAS BENEFICIADAS			
		MASCULINO	FEMENINO	TOTAL	%
CLASES DE FLAUTA DULCE	12	365	580	945	91%
CAPACITACIÓN INSTRUMENTOS MUSICALES	12	42	46	88	9%
TOTAL	24	407	626	1,033	100%



Para el periodo Enero-Marzo del año 2019 la Dirección de Gestión Social realizó 24 actividades culturales de varios instrumentos y Flauta Dulce en sectores de las provincias Distrito Nacional y Santo Domingo, beneficiando a 1,033 jóvenes en el rango de edad 9-20 años, el 61% de género femenino contra el 39% masculino.