

República Dominicana
Ministerio de Interior y Policía



BOLETÍN

ESTADÍSTICAS INSTITUCIONALES

ENERO-MARZO 2019

VICEMINISTERIO
GESTIÓN MIGRATORIA Y
NATURALIZACIÓN

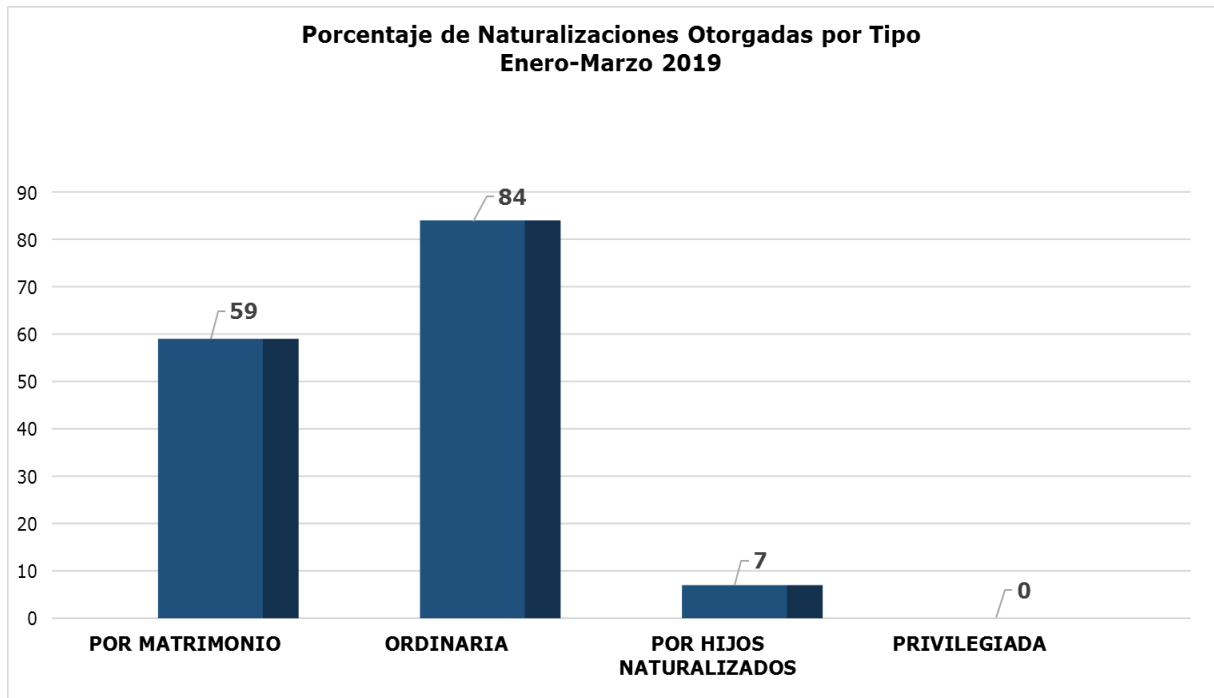


Dirección de Planificación y Desarrollo / Departamento de Estadísticas

DIRECCIÓN DE NATURALIZACIONES
**CANTIDAD DE NATURALIZACIONES OTORGADAS POR TIPO, SEGÚN MES
ENERO-MARZO 2019**

MES	TIPO DE NATURALIZACION				TOTAL	%
	POR MATRIMONIO	ORDINARIA	POR HIJOS NATURALIZADOS	PRIVILEGIADA		
ENERO	23	18	3	-	44	29%
FEBRERO	15	32	1	-	48	32%
MARZO	21	34	3	-	58	39%
TOTAL	59	84	7	0	150	100%

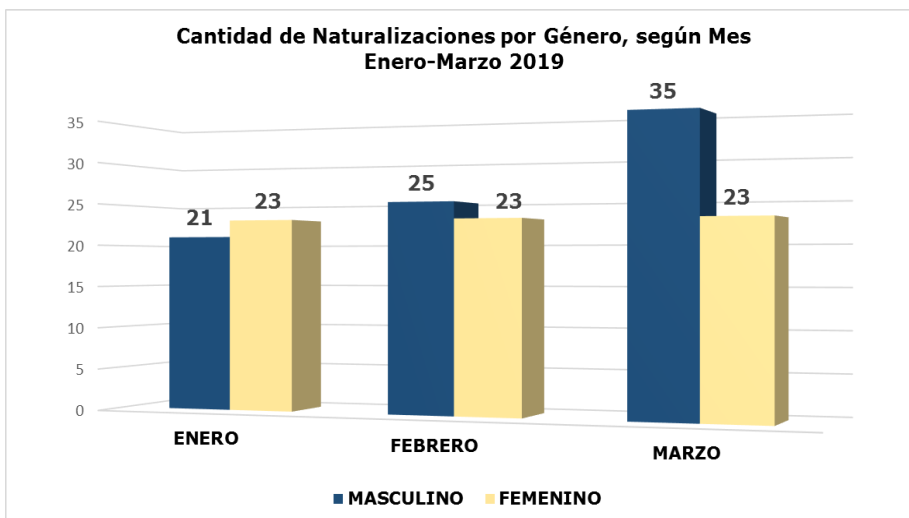
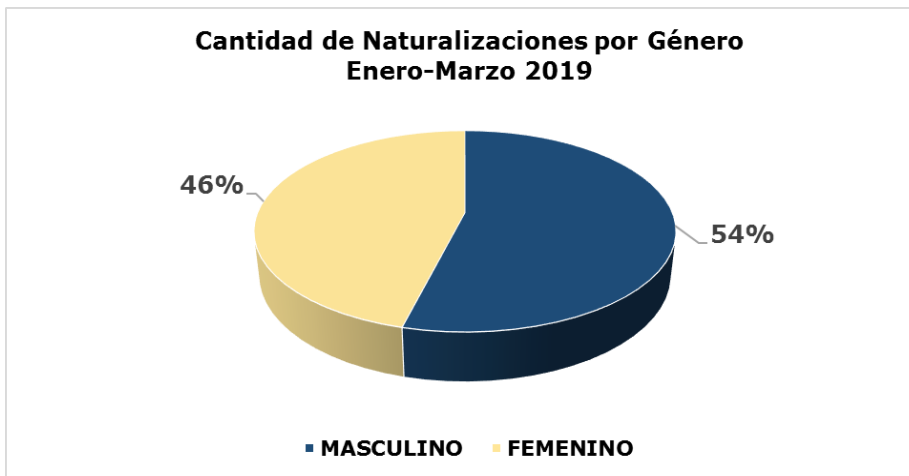
(-): Información no disponible.



Durante el trimestre Enero-Marzo de 2019 se juramentaron un total de 150 extranjeros, destacando la naturalización ordinaria con 56%, siendo el porcentaje más alto; seguido de naturalización por matrimonio con 39%.

DIRECCIÓN DE NATURALIZACIONES
**CANTIDAD DE NATURALIZACIONES OTORGADAS POR GÉNERO, SEGÚN MES
ENERO-MARZO 2019**

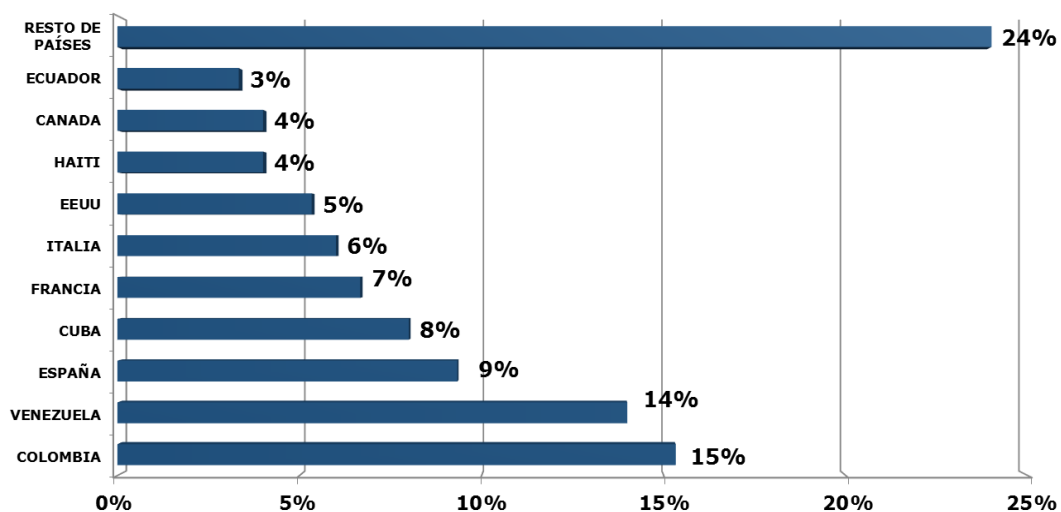
MES	GÉNERO		TOTAL	%
	MASCULINO	FEMENINO		
ENERO	21	23	44	29%
FEBRERO	25	23	48	32%
MARZO	35	23	58	39%
TOTAL	81	69	150	100%



La gráfica muestra que para el trimestre Enero-Marzo de 2019 del total de extranjeros juramentados el 53% corresponde al género femenino y el restante 47% al masculino; Teniendo marzo la mayor cantidad de naturalizaciones otorgadas con 58.

DIRECCIÓN DE NATURALIZACIONES
**CANTIDAD DE NATURALIZACIONES OTORGADAS POR PAÍS DE ORIGEN
ENERO-MARZO 2019**

PAÍS	CANTIDAD	%
COLOMBIA	23	15%
VENEZUELA	21	14%
ESPAÑA	14	9%
CUBA	12	8%
FRANCIA	10	7%
ITALIA	9	6%
EEUU	8	5%
HAITI	6	4%
CANADA	6	4%
ECUADOR	5	3%
RESTO DE PAÍSES	36	24%
TOTAL	150	100%

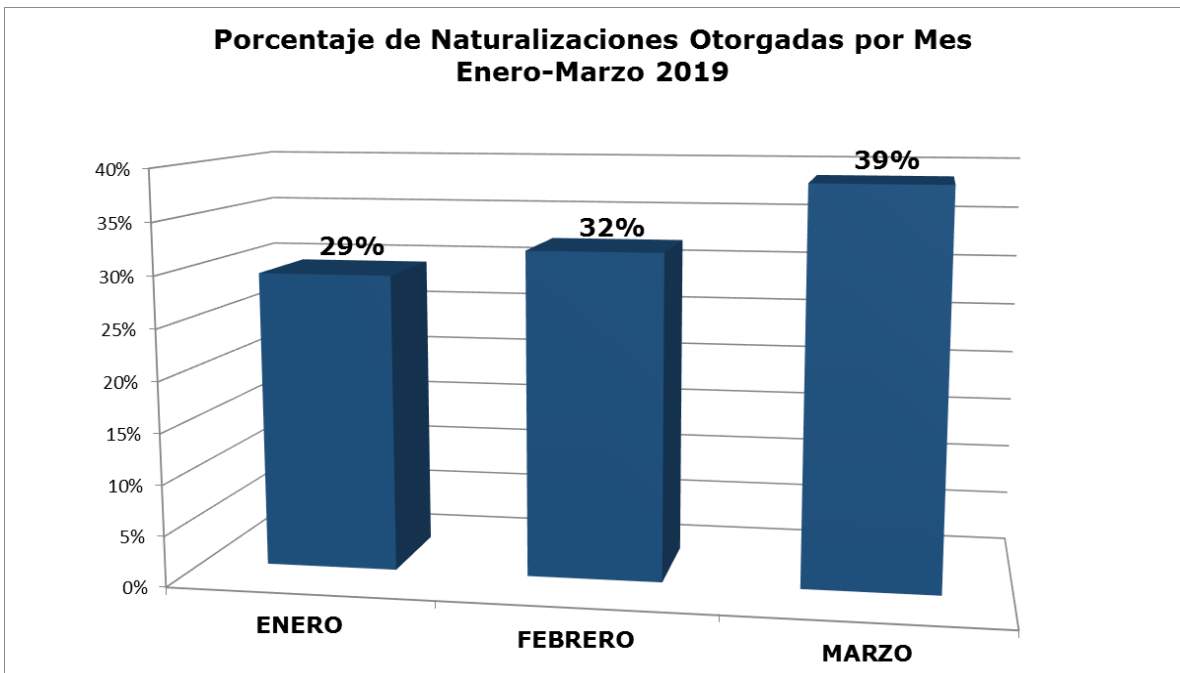
**Porcentaje de Naturalizaciones Otorgadas por País de Origen
Enero-Marzo 2019**


Se observa que los países con mayor porcentaje de extranjeros naturalizados para el periodo Enero-Marzo 2019 fueron: Colombia con 15%, Venezuela 14% y España con 9% cada uno. Un 24% para el resto de países que no alcanzan el 3%.

DIRECCIÓN DE NATURALIZACIONES

CANTIDAD DE NATURALIZACIONES OTORGADAS POR MES
ENERO-MARZO 2019

MES	CANTIDAD	%
ENERO	44	29%
FEBRERO	48	32%
MARZO	58	39%
TOTAL	150	100%

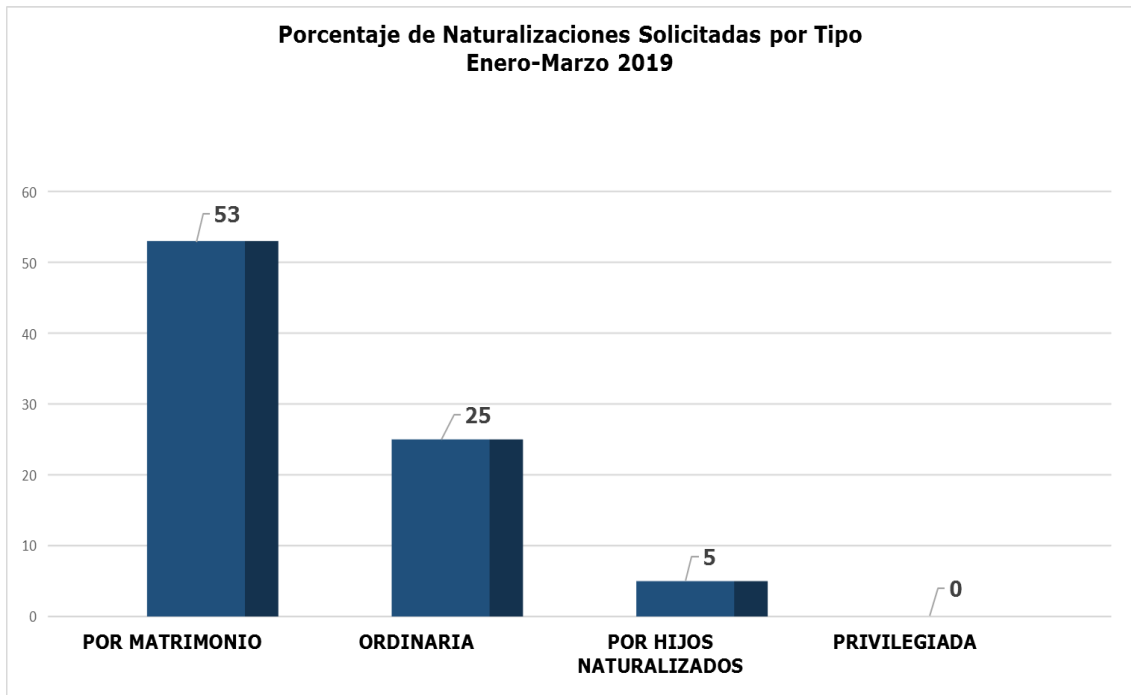


La gráfica muestra que para el trimestre Enero-Marzo de 2019, se otorgaron un total de 150 naturalizaciones a extranjeros, el mayor porcentaje fue en el mes de marzo con 39%, seguido por febrero con 32% y enero con el menor porcentaje de 29%.

DIRECCIÓN DE NATURALIZACIONES
**CANTIDAD DE NATURALIZACIONES SOLICITADAS POR TIPO, SEGÚN MES
ENERO-MARZO 2019**

MES	TIPO DE NATURALIZACION				TOTAL	%
	POR MATRIMONIO	ORDINARIA	POR HIJOS NATURALIZADOS	PRIVILEGIADA		
ENERO	23	9	1	-	33	40%
FEBRERO	16	5	2	-	23	28%
MARZO	14	11	2	-	27	33%
TOTAL	53	25	5	0	83	100%

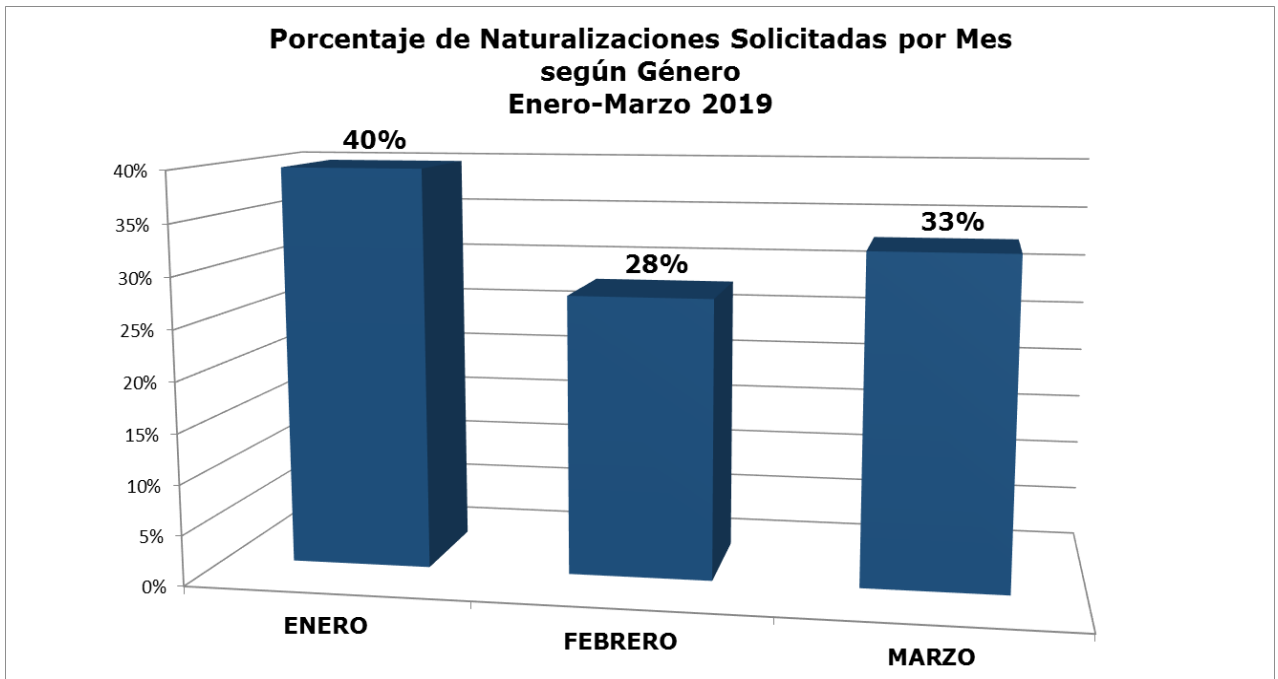
(-): Información no disponible.



Durante el trimestre Enero-Marzo de 2019 se solicitaron un total de 83 procesos de naturalización, destacando la naturalización por matrimonio con 64%, siendo el porcentaje más alto; seguido de naturalización ordinaria con 30%.

DIRECCIÓN DE NATURALIZACIONES
**CANTIDAD DE NATURALIZACIONES SOLICITADAS POR MES, SEGÚN GÉNERO
ENERO-MARZO 2019**

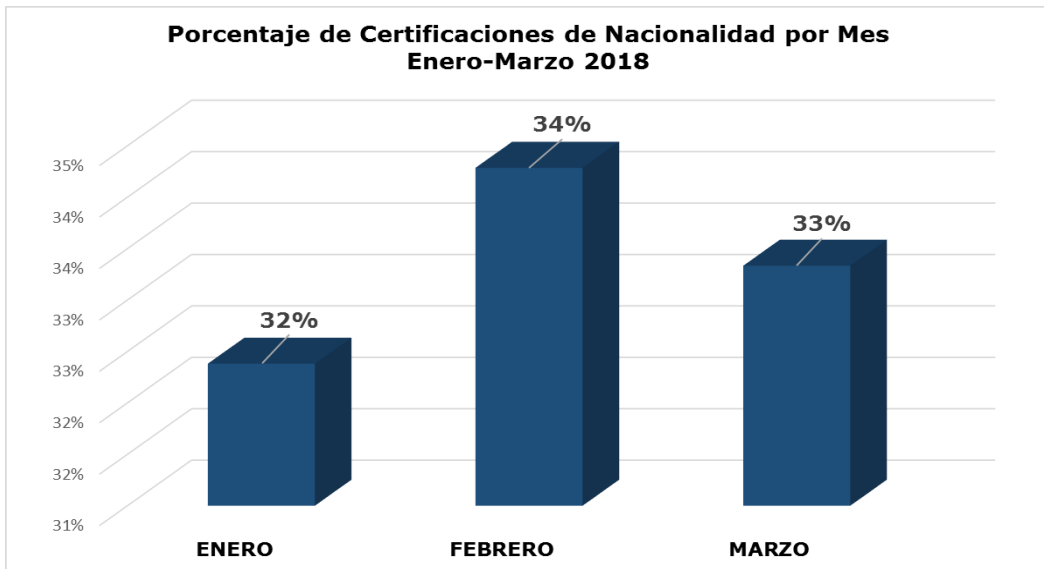
MES	GÉNERO		TOTAL	%
	FEMENINO	MASCULINO		
ENERO	14	19	33	40%
FEBRERO	7	16	23	28%
MARZO	11	16	27	33%
TOTAL	32	51	83	100%



La información muestra que para el trimestre Enero-Marzo de 2019 el total de naturalizaciones solicitadas fue de 83, el mes de mayor porcentaje fue enero con 40%. Destacando el género masculino con el porcentaje más alto de solicitudes con 61%, contra 39% del femenino.

DIRECCIÓN DE NATURALIZACIONES**CANTIDAD DE CERTIFICACIONES DE NACIONALIDAD SOLICITADAS, POR MES
ENERO-MARZO 2019**

MES	CANTIDAD	%
ENERO	34	32%
FEBRERO	36	34%
MARZO	35	33%
TOTAL	105	100%

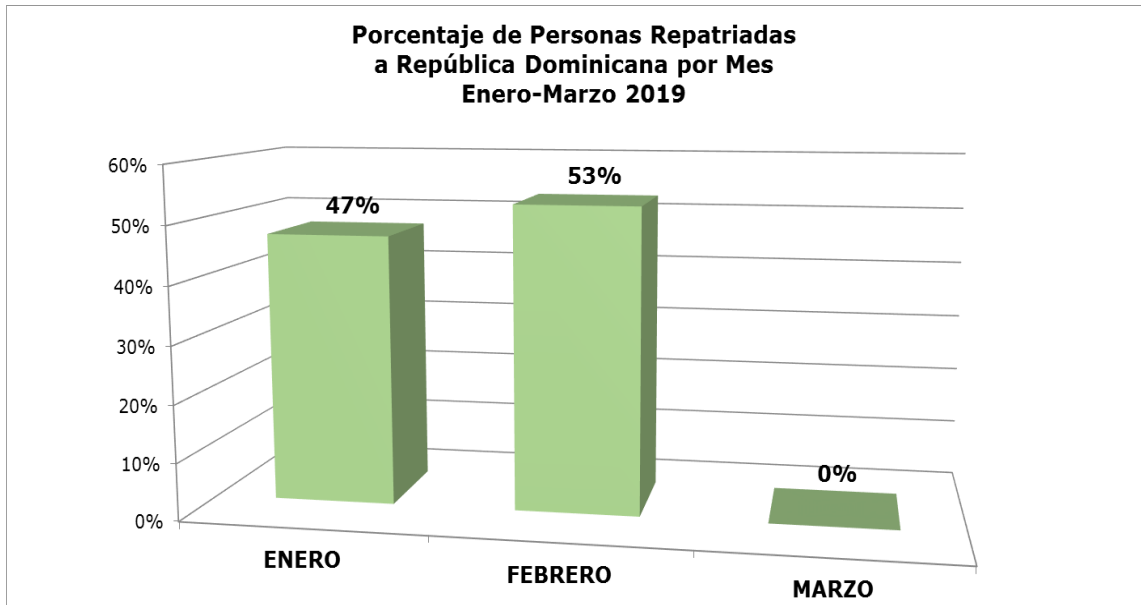


Durante el trimestre Enero-Marzo del año 2019 la Dirección de Naturalización recibió la cantidad de 105 solicitudes para certificaciones de nacionalidad; teniendo febrero el mayor porcentaje con un 34%.

DIRECCIÓN ASUNTOS MIGRATORIOS
**CANTIDAD DE PERSONAS REPATRIADAS A
REPÚBLICA DOMINICANA POR MES SEGÚN GÉNERO
ENERO-MARZO 2019**

MES	FEMENINO	MASCULINO	TOTAL	%
ENERO	25	178	203	47%
FEBRERO	28	200	228	53%
MARZO	-	-	0	0%
TOTAL	53	378	431	100%

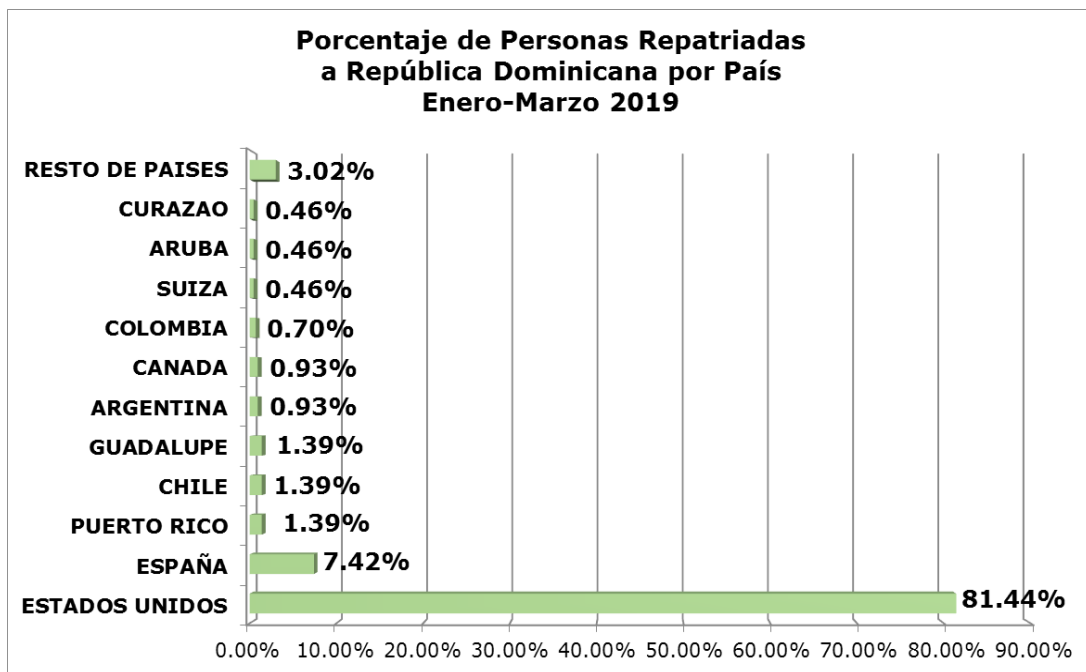
(-): Información no disponible.



La gráfica concerniente al trimestre Enero-Marzo del año 2019, muestra que del 100% de las personas repatriadas a República Dominicana el 53% corresponde al mes de febrero, el mayor porcentaje para este periodo; destacando la disparidad en el género teniendo el Masculino 88% y el Femenino 12%.

DIRECCIÓN ASUNTOS MIGRATORIOS
**CANTIDAD DE PERSONAS REPATRIADAS A
REPÚBLICA DOMINICANA POR PAÍS
ENERO-MARZO 2019**

PAÍS	CANTIDAD	%
ESTADOS UNIDOS	351	81.44%
ESPAÑA	32	7.42%
PUERTO RICO	6	1.39%
CHILE	6	1.39%
GUADALUPE	6	1.39%
ARGENTINA	4	0.93%
CANADA	4	0.93%
COLOMBIA	3	0.70%
SUIZA	2	0.46%
ARUBA	2	0.46%
CURAZAO	2	0.46%
RESTO DE PAISES	13	3.02%
TOTAL	431	100%



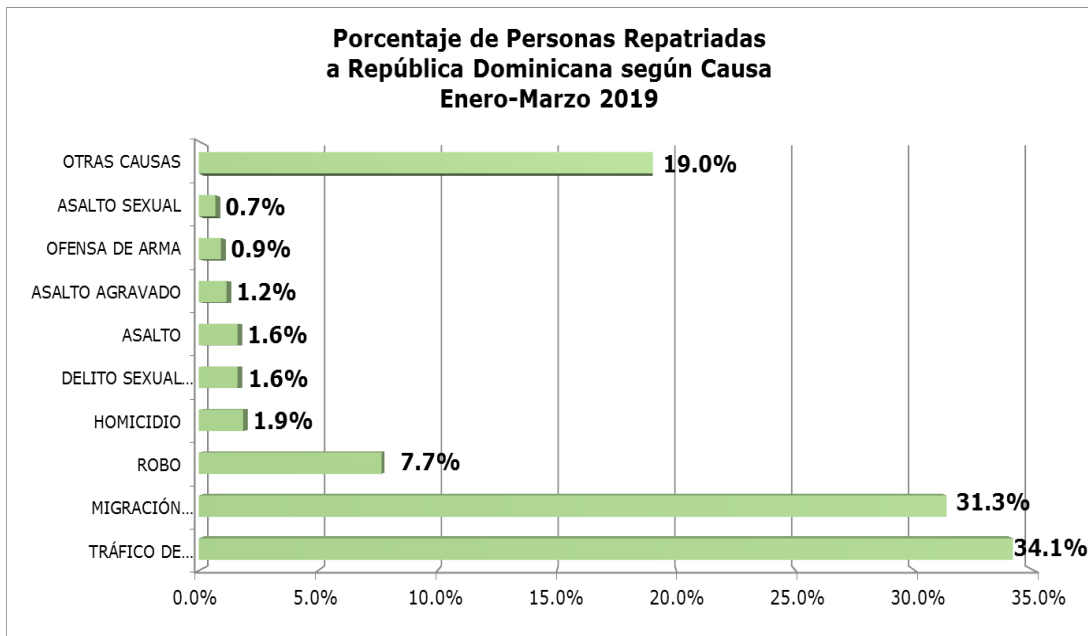
Se observa que los países con mayor porcentaje de personas repatriadas hacia República Dominicana para el periodo Enero-Marzo 2019 fueron: Estados Unidos con 81.44% y España con 7.42%.

DIRECCIÓN ASUNTOS MIGRATORIOS

CANTIDAD DE PERSONAS REPATRIADAS A REPÚBLICA DOMINICANA SEGÚN CAUSA

ENERO-MARZO 2019

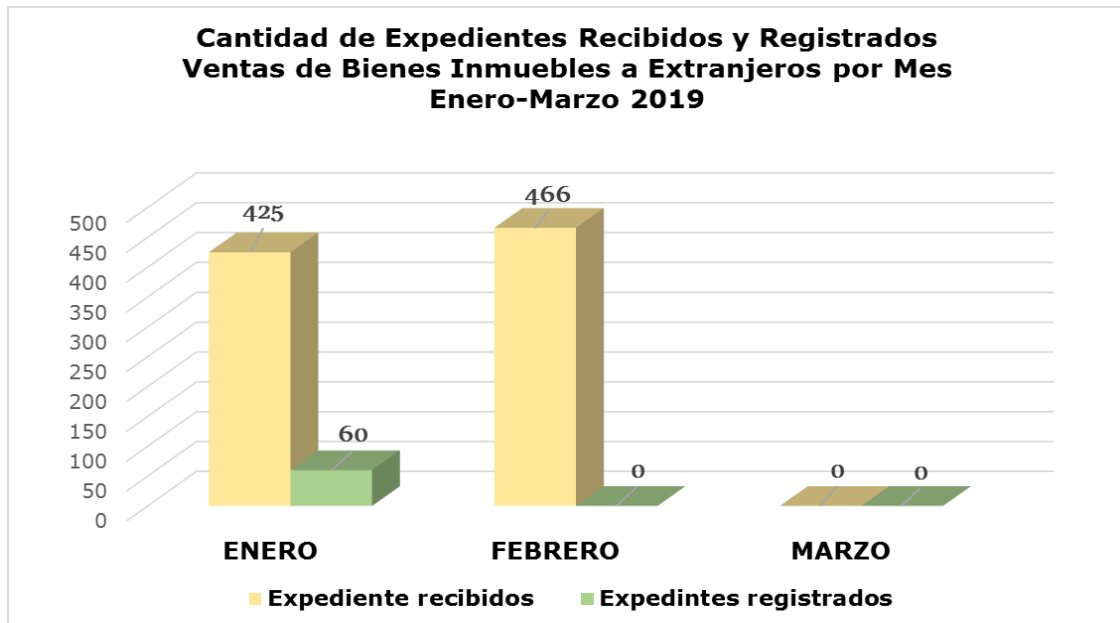
CAUSA	CANTIDAD	%
TRÁFICO DE DROGAS	147	34.1%
MIGRACIÓN IRREGULAR	135	31.3%
ROBO	33	7.7%
HOMICIDIO	8	1.9%
DELITO SEXUAL CONTRA NIÑO	7	1.6%
ASALTO	7	1.6%
ASALTO AGRAVADO	5	1.2%
OFENSA DE ARMA	4	0.9%
ASALTO SEXUAL	3	0.7%
OTRAS CAUSAS	82	19.0%
TOTAL	431	100%



La gráfica muestra que las causas por las cuales fueron repatriadas las personas hacia República Dominicana con mayor porcentaje para el periodo Enero-Marzo 2019 son las siguientes: Tráfico de Drogas con 34.1%, Migración Irregular con 31.3% y robo con 7.7%; un 19% para otras causas.

DIRECCIÓN ASUNTOS MIGRATORIOS
CANTIDAD DE EXPEDIENTES REGISTRADOS SOBRE VENTAS DE BIENES INMUEBLES A EXTRANJEROS POR MES
ENERO-MARZO 2019

MES	EXPEDIENTES RECIBIDOS	EXPEDIENTES REGISTRADOS	% EXPEDIENTES REGISTRADOS
ENERO	425	60	14%
FEBRERO	466	0	0%
MARZO	-	-	0%
TOTAL	891	60	7%



Se observa que para el periodo Enero-Marzo del año 2019, la mayor cantidad de expedientes recibidos sobre las ventas de bienes inmuebles a extranjeros fue el mes de febrero con 466 solicitudes, siendo el mes de enero el de mayor cantidad con 60 expedientes registros.