

República Dominicana
Ministerio de Interior y Policía



BOLETÍN

ESTADÍSTICAS INSTITUCIONALES

ABRIL-JUNIO 2019

VICEMINISTERIO CONTROL Y REGULACIÓN DE ARMAS Y MUNICIONES

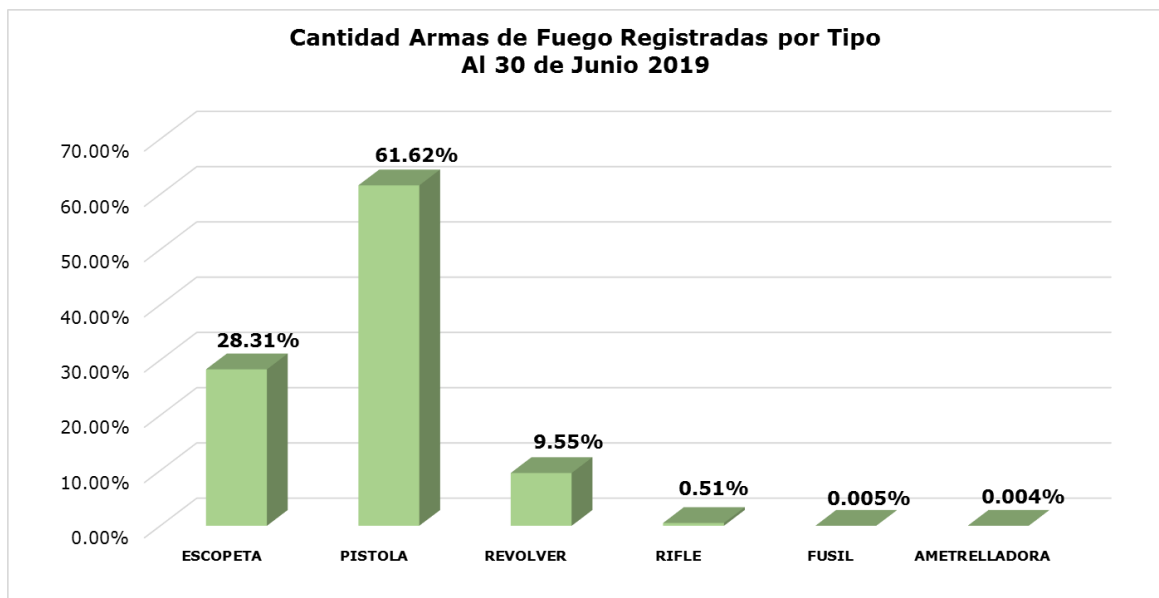
Dirección Registro y Control
de Tenencia y Porte de Armas



DIRECCIÓN REGISTRO Y CONTROL DE TENENCIA Y PORTE DE ARMAS

CANTIDAD ARMAS DE FUEGO REGISTRADAS POR TIPO AL 30 DE JUNIO 2019

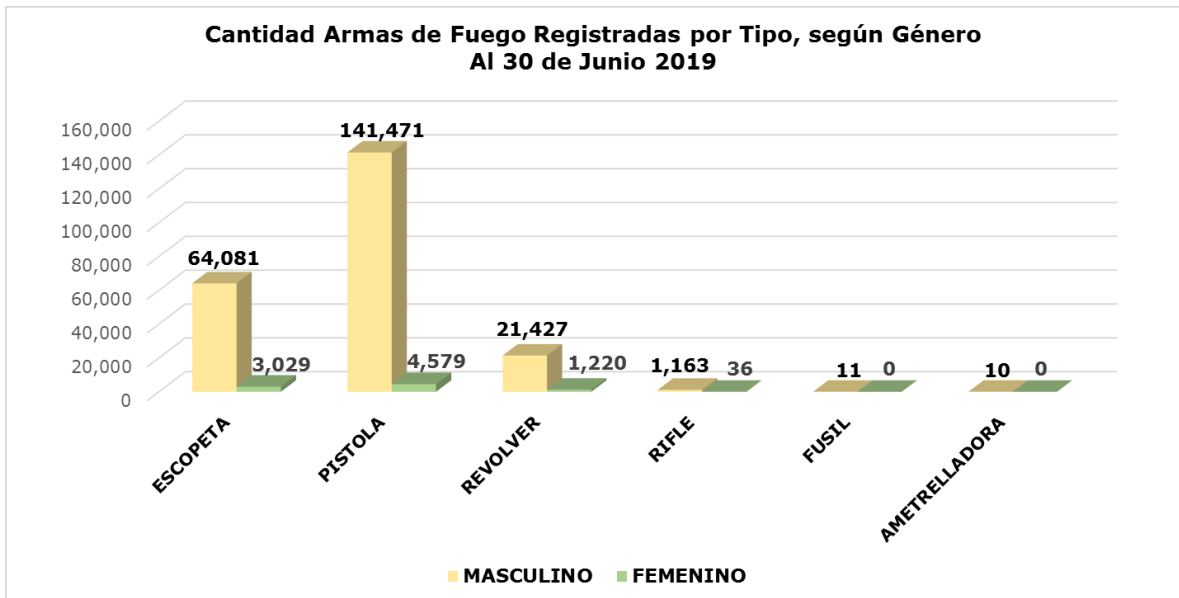
TIPO DE ARMA	TOTAL	%
ESCOPETA	67,110	28.31%
PISTOLA	146,050	61.62%
REVOLVER	22,647	9.55%
RIFLE	1,199	0.51%
FUSIL	11	0.005%
AMETRELLADORA	10	0.004%
TOTAL	237,027	100%



La información muestra que para el 30 de Junio 2019 el Sistema Nacional de Armas (SISNA) cuenta con 237,027 armas de fuego registradas, destacándose el tipo Pistola con 61.62% y Escopeta 28.31% respectivamente.

**DIRECCIÓN REGISTRO Y CONTROL
DE TENENCIA Y PORTE DE ARMAS**
CANTIDAD ARMAS DE FUEGO REGISTRADAS POR TIPO, SEGÚN GÉNERO
AL 30 DE JUNIO 2019

TIPO DE ARMA	MASCULINO	FEMENINO	TOTAL	%
ESCOPETA	64,081	3,029	67,110	28.31%
PISTOLA	141,471	4,579	146,050	61.62%
REVOLVER	21,427	1,220	22,647	9.55%
RIFLE	1,163	36	1,199	0.51%
FUSIL	11	-	11	0.005%
AMETRELLADORA	10	-	10	0.004%
TOTAL	228,163	8,864	237,027	100%

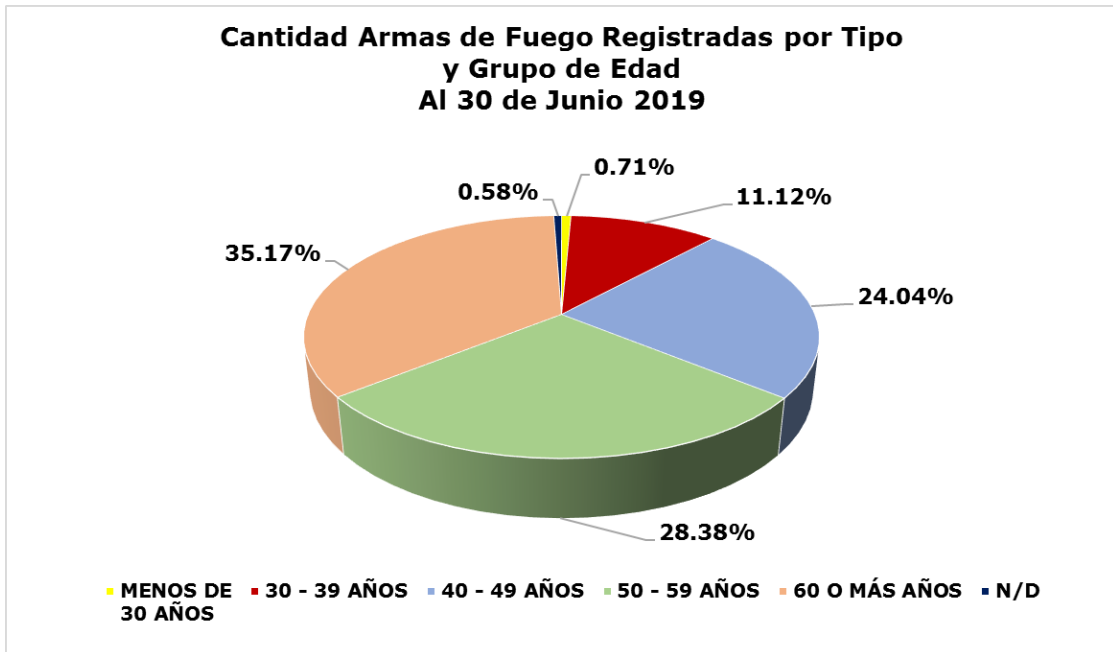


Según los datos se observa la gran disparidad entre género con relación a las armas de fuego registradas a nivel nacional, donde el 96% corresponde al género masculino en comparación al femenino con solo un 4%.

**DIRECCIÓN REGISTRO Y CONTROL
DE TENENCIA Y PORTE DE ARMAS**

**CANTIDAD ARMAS DE FUEGO REGISTRADAS POR TIPO, SEGÚN GRUPO DE EDAD
AL 30 DE JUNIO 2019**

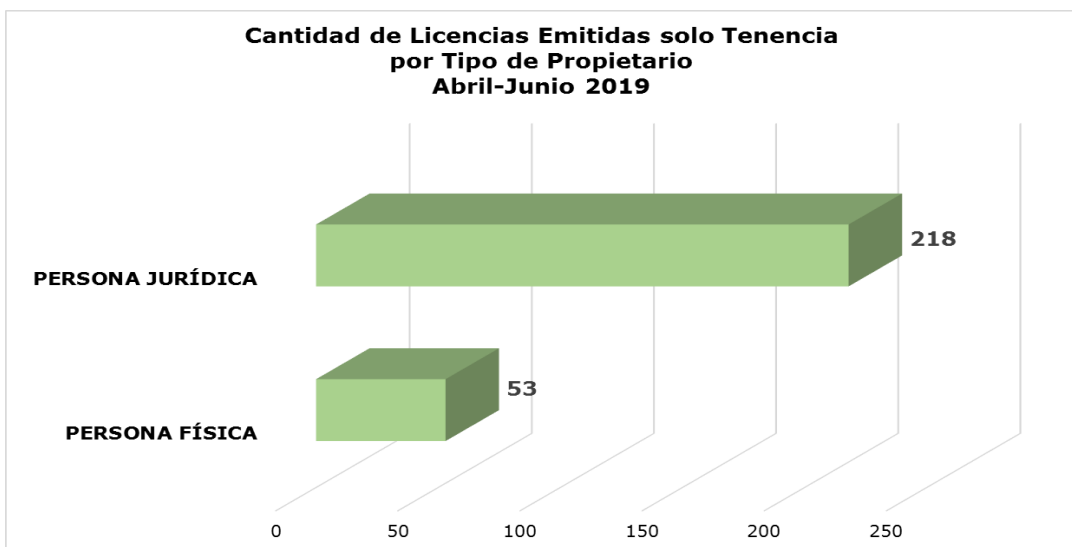
TIPO DE ARMA	MENOS DE 30 AÑOS	30 - 39 AÑOS	40 - 49 AÑOS	50 - 59 AÑOS	60 o MÁS AÑOS	N/D	TOTAL
ESCOPIETA	589	8,306	14,947	18,402	24,497	369	67,110
PISTOLA	1,036	17,494	39,912	43,931	43,168	509	146,050
REVOLVER	42	552	1,980	4,636	15,396	41	22,647
RIFLE	10	14	142	300	288	445	1,199
FUSIL	-	1	1	4	5	-	11
AMETRELLADORA	-	-	-	2	8	-	10
TOTAL	1,677	26,367	56,982	67,275	83,362	1,364	237,027



La información muestra que el grupo de edad con mayor porcentaje es 60 o más años con relación a las armas de fuego registradas a nivel nacional alcanzando un 35.17%, seguido por los grupos 50-59 años con 28.38% y el grupo 40-49 años con 24.04%

**DIRECCIÓN REGISTRO Y CONTROL
DE TENENCIA Y PORTE DE ARMAS**
**CANTIDAD DE LICENCIAS EMITIDAS SOLO TENENCIA
POR TIPO DE PROPIETARIO**
ABRIL-JUNIO 2019

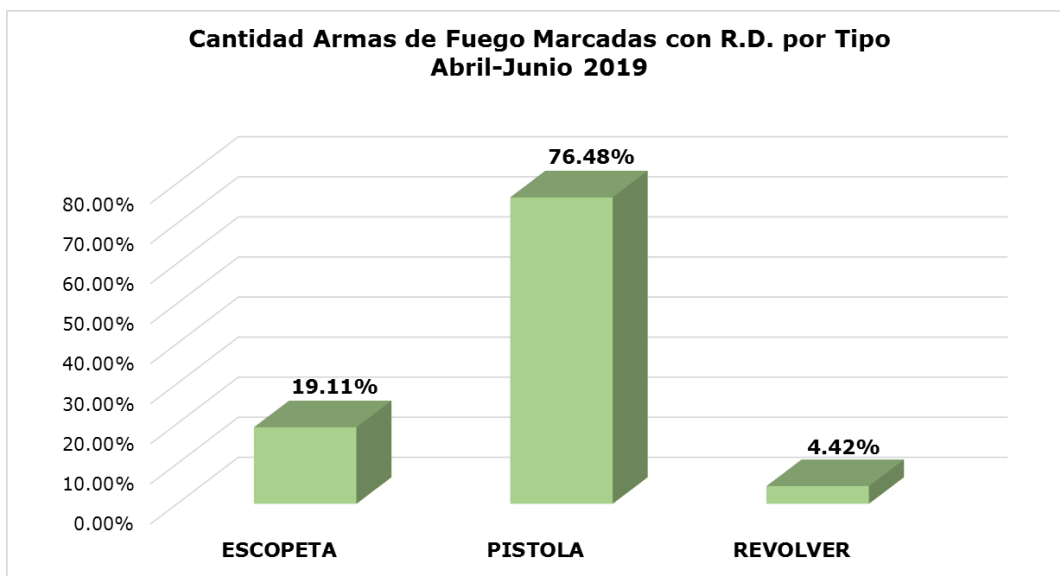
MES	TIPO DE PROPIETARIO		TOTAL
	PERSONA FÍSICA	PERSONA JURÍDICA	
ABRIL	10	119	129
MAYO	16	43	59
JUNIO	27	56	83
TOTAL	53	218	271



En el periodo Abril-Junio del año 2019, los datos indican que el 80% de las licencias emitidas de solo tenencia por la Dirección fueron a persona jurídica, restando un 20% para persona física.

**DIRECCIÓN REGISTRO Y CONTROL
DE TENENCIA Y PORTE DE ARMAS****CANTIDAD ARMAS DE FUEGO
MARCADAS CON R.D. POR TIPO****ABRIL-JUNIO 2019**

TIPO DE ARMA	TOTAL	%
ESCOPETA	359	19.11%
PISTOLA	1,437	76.48%
REVOLVER	83	4.42%
TOTAL	1,879	100%



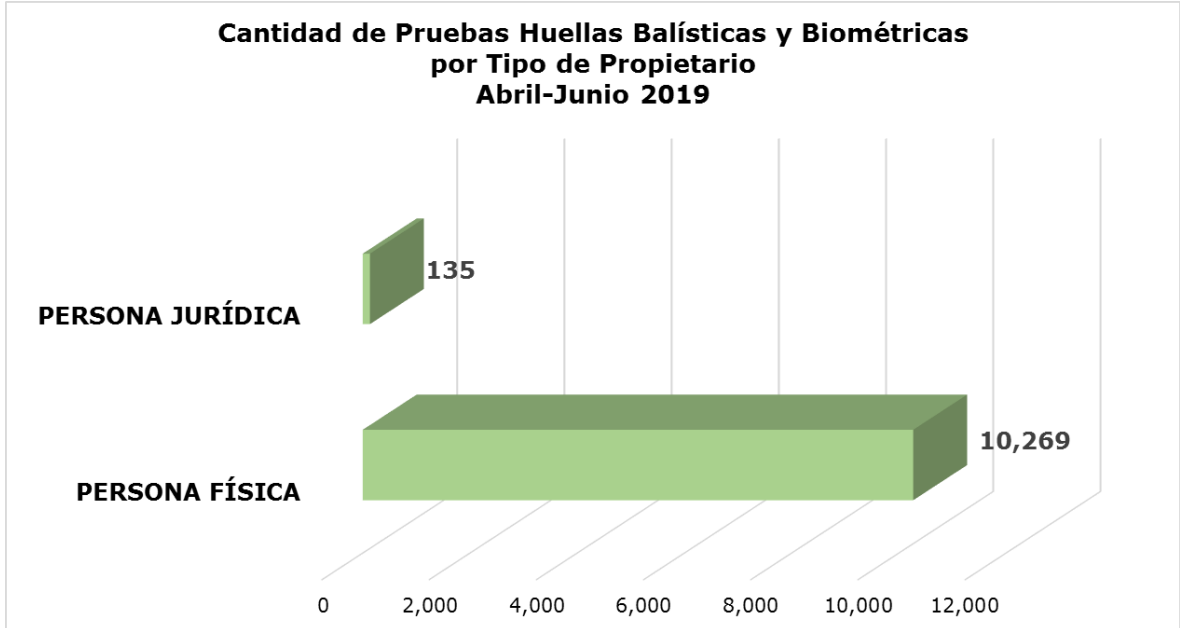
La información muestra que para el periodo Abril-Junio 2019 fueron marcadas con R.D. un total de 1,879 armas de fuego registradas, destacándose el tipo Pistola con 76.48% como el porcentaje más alto.

**DIRECCIÓN REGISTRO Y CONTROL
DE TENENCIA Y PORTE DE ARMAS**

**CANTIDAD DE PRUEBAS HUELLAS BALÍSTICAS Y BIOMÉTRICAS
POR TIPO DE PROPIETARIO**

ABRIL-JUNIO 2019

MES	TIPO DE PROPIETARIO		TOTAL
	PERSONA FÍSICA	PERSONA JURÍDICA	
ABRIL	3,305	30	3,335
MAYO	3,672	56	3,728
JUNIO	3,292	49	3,341
TOTAL	10,269	135	10,404



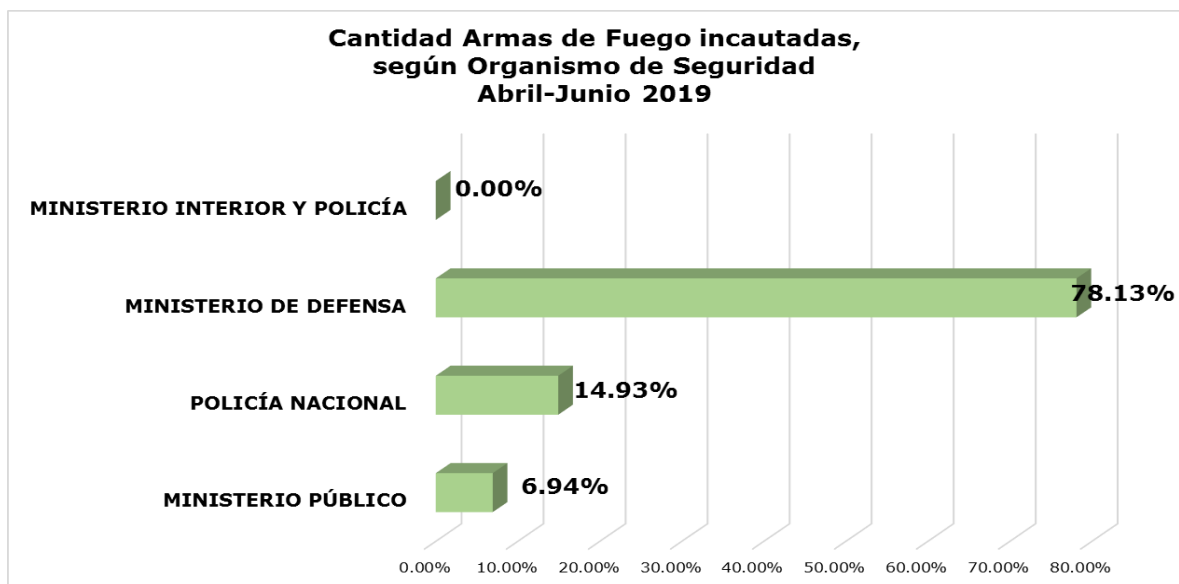
En el periodo Abril-Junio del año 2019, los datos indican que el 98.7% del total de pruebas de huellas balísticas y biométricas realizadas fueron a persona física, restando un 1.3% para persona jurídica.

DIRECCIÓN REGISTRO Y CONTROL DE TENENCIA Y PORTE DE ARMAS

CANTIDAD DE ARMAS DE FUEGO INCAUTADAS, SEGÚN ORGANISMO DE SEGURIDAD

ABRIL-JUNIO 2019

ORGANISMO DE SEGURIDAD	CANTIDAD	%
MINISTERIO PÚBLICO	20	6.94%
POLICÍA NACIONAL	43	14.93%
MINISTERIO DE DEFENSA	225	78.13%
MINISTERIO INTERIOR Y POLICÍA	-	0.00%
TOTAL	288	100%



Para el Trimestre Abril-Junio del año 2019 fueron incautadas 288 armas de fuego, destacando el Ministerio de Defensa y Policía Nacional como organismos de seguridad con las cifras más alta: 225 y 43 respectivamente.