



República Dominicana  
Ministerio de Interior y Policía

# BOLETÍN

## ESTADÍSTICAS INSTITUCIONALES

ENERO-MARZO 2018

**VICEMINISTERIO**  
**SEGURIDAD CIUDADANA**

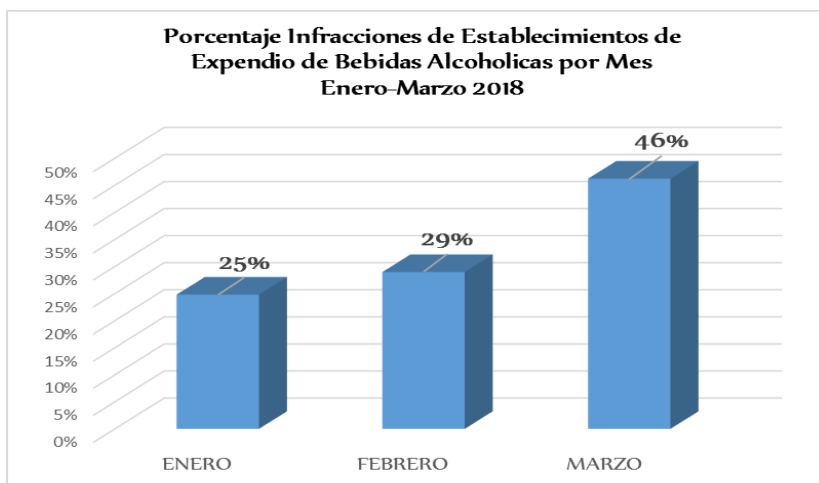
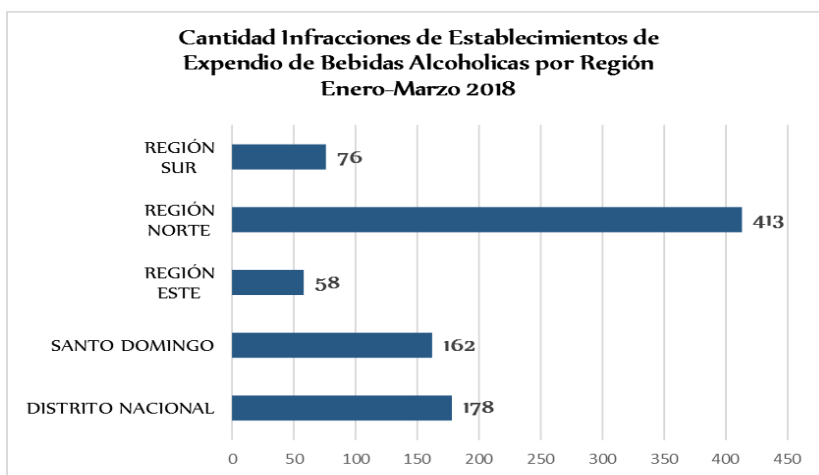


DEPARTAMENTO CONTROL DE BEBIDAS ALCOHOLICAS (COBA)

CANTIDAD INFRACCIONES DE ESTABLECIMIENTOS DE  
EXPENDIO DE BEBIDAS ALCOHOLICAS (POR VIOLACIÓN A LA LEY 308-06)  
POR REGIÓN

ENERO-MARZO 2018

MES	DISTRITO NACIONAL	SANTO DOMINGO	REGIÓN ESTE	REGIÓN NORTE	REGIÓN SUR	TOTAL
ENERO	60	42	7	98	13	220
FEBRERO	60	42	4	133	18	257
MARZO	58	78	47	182	45	410
<b>TOTAL</b>	<b>178</b>	<b>162</b>	<b>58</b>	<b>413</b>	<b>76</b>	<b>887</b>



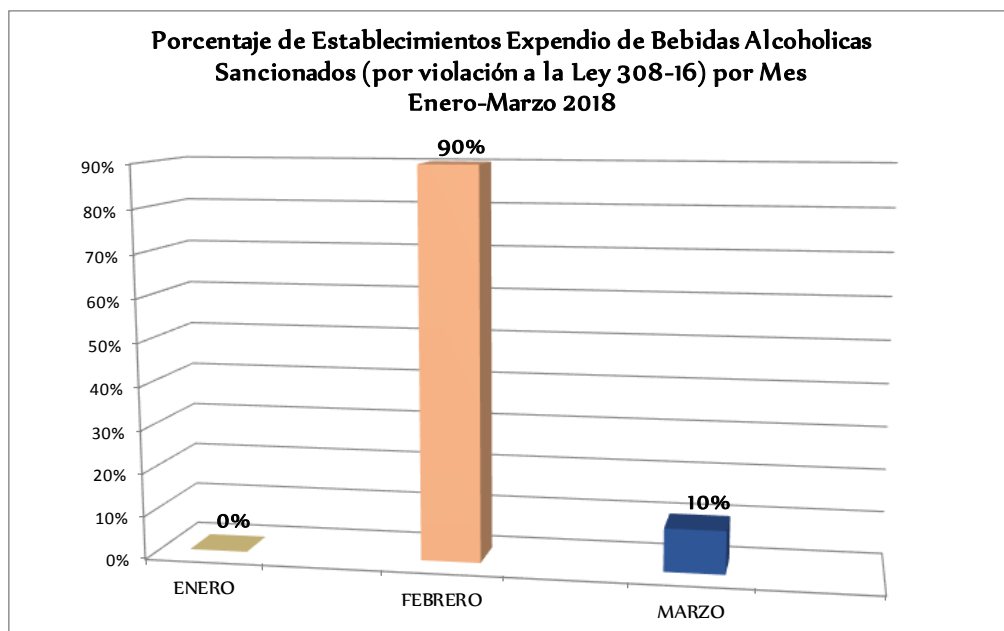
En el primer trimestre Enero-Marzo del año 2018, observamos que la Región Norte con 413 infracciones por incumplimiento de la Ley 308-06, fue la de mayor cantidad. Se muestra que los datos para las dos principales provincias del país: Distrito Nacional y Santo Domingo, son muy parecidas para este periodo (178 y 162 infracciones respectivamente).

DEPARTAMENTO CONTROL DE BEBIDAS ALCOHOLICAS (COBA)

CANTIDAD DE ESTABLECIMIENTOS EXPENDIO DE BEBIDAS ALCOHOLICAS SANCIONADOS (POR VIOLACIÓN A LA LEY 308-06) POR MES

ENERO-MARZO 2018

MES	CANTIDAD	%
ENERO	-	-
FEBRERO	9	90%
MARZO	1	10%
<b>TOTAL</b>	<b>10</b>	<b>100%</b>



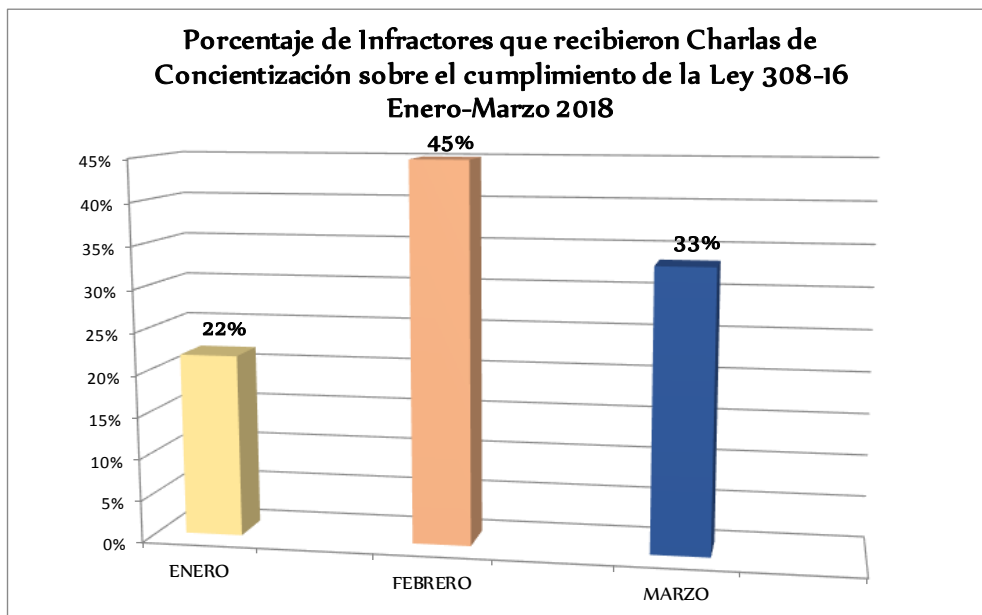
En el primer trimestre Enero-Marzo del año 2018, la gráfica muestra que el 90% de las sanciones realizadas en los establecimientos de expendio de bebidas alcohólicas por violación a la Ley 308-06, ocurrieron en el mes de febrero, mientras que el 10% fueron en el mes de marzo. Para enero no se reportaron sanciones por violaciones a dicha Ley.

DEPARTAMENTO CONTROL DE BEBIDAS ALCOHOLICAS (COBA)

CANTIDAD DE INFRACTORES QUE RECIBIERON CHARLA DE  
CONCIENTIZACIÓN SOBRE EL CUMPLIMIENTO DE LA LEY 308-06

ENERO-MARZO 2018

MES	CANTIDAD	%
ENERO	15	22%
FEBRERO	31	45%
MARZO	23	33%
<b>TOTAL</b>	<b>69</b>	<b>100%</b>



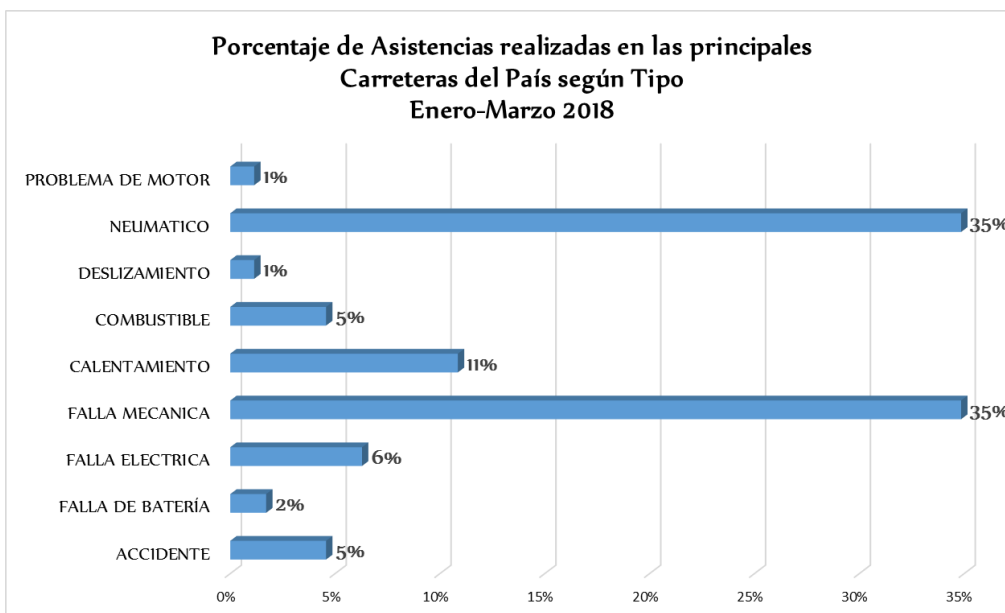
La información que se muestra en la gráfica con respecto al primer trimestre Enero-Marzo del año 2018, indica que 69 infractores de los 887 que incumplieron la Ley 308-06, recibieron charlas de concientización sobre el cumplimiento de dicha Ley; El 45% fueron realizadas en el mes de febrero, esto debido a que la mayoría de las sanciones a los establecimientos de expendio de bebidas alcohólicas ocurrieron en dicho mes, siendo el mes de enero con un 22% el de menor porcentaje.

DEPARTAMENTO ASISTENCIA EN CARRETERAS (ACARREA)

CANTIDAD DE ASISTENCIAS REALIZADAS EN LAS PRINCIPALES CARRETERAS DEL PAÍS POR MES, SEGÚN TIPO  
ENERO-MARZO 2018

MES	TIPO DE ASISTENCIA									TOTAL
	ACCIDENTE	FALLA DE BATERÍA	FALLA ELECTRICA	FALLA MECANICA	CALENTAMIENTO	COMBUSTIBLE	DESLIZAMIENTO	NEUMATICO	PROBLEMA DE MOTOR	
ENERO	4	2	4	37	12	7	1	35	1	103
FEBRERO	4	1	7	24	7	1	1	26	1	72
MARZO	-	-	-	-	-	-	-	-	-	0
<b>TOTAL</b>	<b>8</b>	<b>3</b>	<b>11</b>	<b>61</b>	<b>19</b>	<b>8</b>	<b>2</b>	<b>61</b>	<b>2</b>	<b>175</b>

(-): Información no disponible.



Las informaciones concernientes al primer trimestre de Enero-Marzo del año 2018, muestra que los tipos de asistencia con mayor porcentaje son: falla mecánica y neumáticos con un 35% para cada uno de los casos, y en tercer lugar el calentamiento con 11%, lo que indica que los conductores no realizan el mantenimiento rutinario a sus vehículos, así como el mal estado de los neumáticos.