



República Dominicana  
Ministerio de Interior y Policía

# BOLETÍN

## ESTADÍSTICAS INSTITUCIONALES

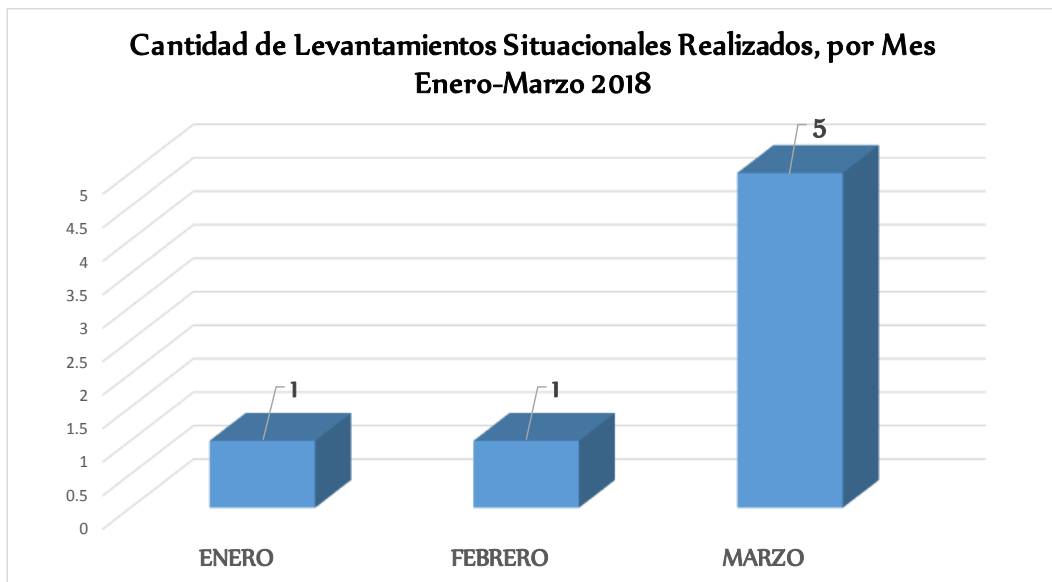
ENERO-MARZO 2018

**VICEMINISTERIO**  
**GESTIÓN SOCIAL Y**  
**EDUCACIÓN CIUDADANA**



## CANTIDAD DE LEVANTAMIENTOS SITUACIONALES REALIZADOS POR SECTOR ENERO-MARZO 2018

MES	LEVANTAMIENTOS	
	CANTIDAD	PROVINCIA / SECTOR
ENERO	1	Distrito Nacional: <i>24 de Abril</i>
FEBRERO	1	Distrito Nacional: <i>Gualet</i>
MARZO	5	Distrito Nacional: <i>Cristo Rey, el Tamarindo</i> Santiago: <i>La Otra Banda, Pekin y Pueblo Nuevo</i>
<b>TOTAL</b>	<b>7</b>	



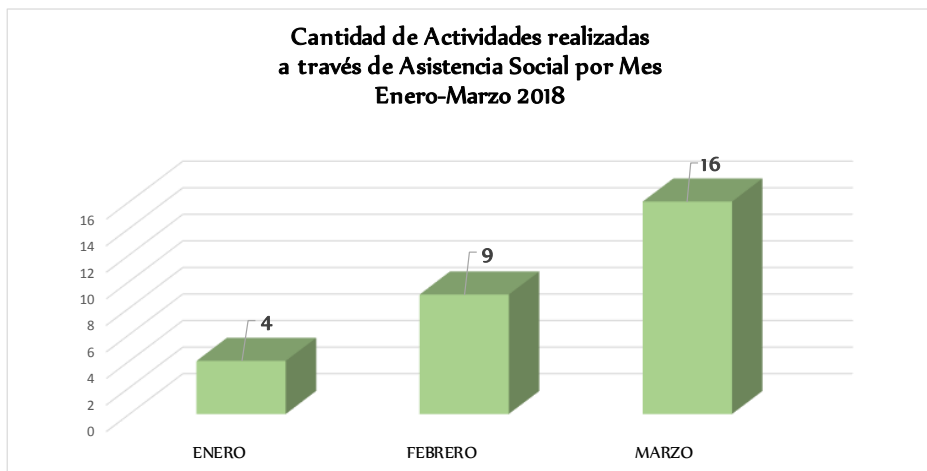
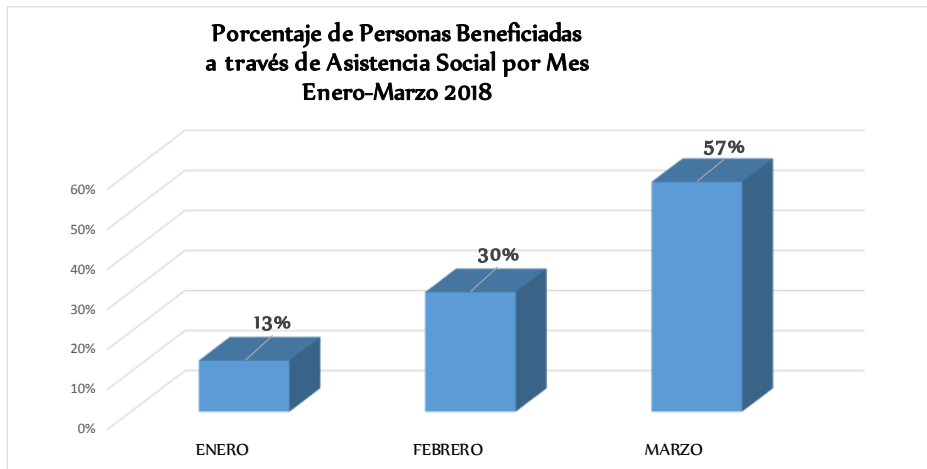
La información muestra que para el primer trimestre del año fueron realizados 7 levantamientos situacionales relacionados al aspecto social y de seguridad en diferentes sectores del Distrito Nacional y Santiago; el mes de marzo fue el de mayor cantidad con 5.

**DIRECCIÓN GESTIÓN SOCIAL**

**CANTIDAD DE ACTIVIDADES Y PERSONAS BENEFICIADAS  
A TRAVÉS DE ASISTENCIA SOCIAL, POR MES**

**ENERO-MARZO 2018**

MES	ACTIVIDADES (CHARLAS)	PERSONAS BENEFICIADAS			
		MASCULINO	FEMENINO	TOTAL	%
ENERO	4	127	271	398	13%
FEBRERO	9	414	516	930	30%
MARZO	16	761	1,026	1,787	57%
<b>TOTAL</b>	<b>29</b>	<b>1,302</b>	<b>1,813</b>	<b>3,115</b>	<b>100%</b>



Para el primer trimestre del año 2018 la Dirección de Gestión Social realizó 29 charlas sobre diferentes temas relacionados con la familia y la seguridad ciudadana en las provincias siguientes: Distrito Nacional, Santo Domingo, Santiago, San Cristóbal e Higüey, beneficiando a 3,115 personas, el 58% de sexo femenino contra el 42% masculino.

DIRECCIÓN GESTIÓN SOCIAL

CANTIDAD DE LEVANTAMIENTOS SITUACIONALES EN EL ASPECTO SOCIAL REALIZADOS, POR SECTOR  
ENERO-MARZO 2018

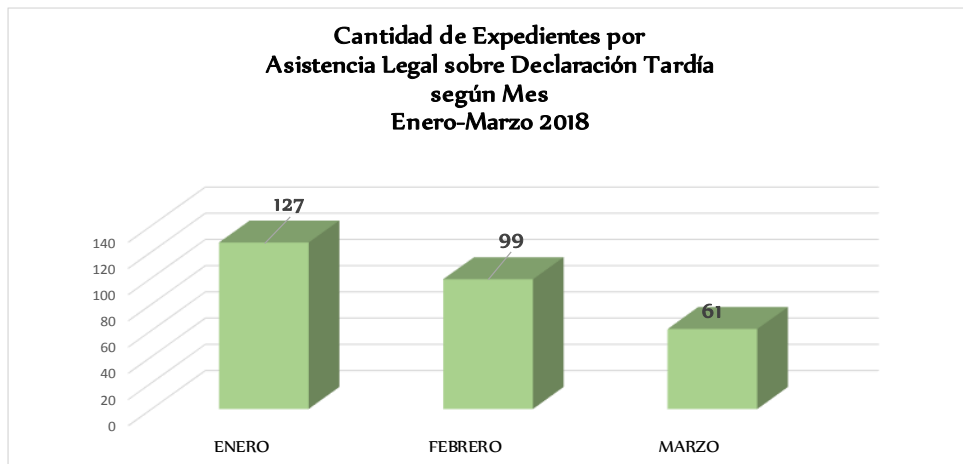
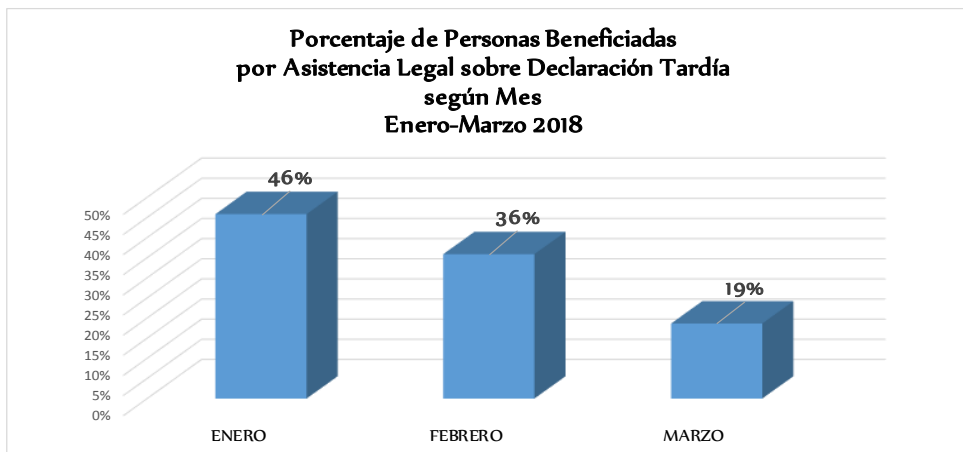
MES	ACTIVIDADES (CHARLAS IMPARTIDAS)		
	CANTIDAD	TEMA	PROVINCIA / SECTOR
ENERO	4	<ul style="list-style-type: none"> <li>- Sobre buen trato familiar (2)</li> <li>- Sobre familia en situaciones de riesgo</li> <li>- Sobre prevención y consecuencias de las drogas</li> </ul>	Distrito Nacional: <i>Los Girasoles, la Yaguita de los Jardines</i> Santo Domingo: <i>Pedro Brand</i>
FEBRERO	9	<ul style="list-style-type: none"> <li>- Sobre adicción a las redes sociales (2)</li> <li>- Sobre resolución de conflictos</li> <li>- Sobre disciplina</li> <li>- Sobre bullying</li> <li>- Sobre violencia (3)</li> <li>- Sobre prevención de embarazos en adolescentes</li> <li>- Sobre violencia intrafamiliar</li> </ul>	Santo Domingo: <i>Pedro Brand, Villa Faro</i> Santiago: <i>Bella Vista</i> Distrito Nacional: <i>La Yaguita de los Jardines, los Girasoles</i>
MARZO	16	<ul style="list-style-type: none"> <li>- Sobre prevención de embarazos en adolescentes (5)</li> <li>- Sobre resolución de conflictos (2)</li> <li>- Sobre Bullying</li> <li>- Sobre adicción a las redes sociales (2)</li> <li>- Sobre la violencia intrafamiliar (4)</li> <li>- Sobre la personalidad</li> <li>- Sobre disciplina escolar</li> </ul>	Santo Domingo: <i>Villa Faro, Villa Colina</i> Santiago: <i>Cien Fuego</i> Higuey: <i>La Otra Banda</i> Distrito Nacional: <i>La Yaguita de los Jardines</i> San Cristóbal: <i>Madre Vieja</i>
<b>TOTAL</b>	<b>29</b>		

DIRECCIÓN GESTIÓN SOCIAL

CANTIDAD DE EXPEDIENTES Y PERSONAS BENEFICIADAS  
POR ASISTENCIA LEGAL SOBRE DECLARACIÓN TARDÍA  
SEGÚN MES

ENERO-MARZO 2018

MES	EXPEDIENTES (FAMILIA)	PERSONAS BENEFICIADAS			
		MASCULINO	FEMENINO	TOTAL	%
ENERO	127	165	198	363	46%
FEBRERO	99	93	155	248	36%
MARZO	61	61	79	140	19%
<b>TOTAL</b>	<b>287</b>	<b>319</b>	<b>432</b>	<b>751</b>	<b>100%</b>



Se observa que durante el primer trimestre del año 2018 fueron beneficiadas un total de 287 familias equivalentes a 751 personas que las integran, en levantamientos realizados por la Dirección de Gestión Social con la finalidad de dar asistencia legal sobre declaración tardía a dichas familias, en sectores del Distrito Nacional y Santo Domingo.