



República Dominicana  
Ministerio de Interior y Policía

# BOLETÍN

## ESTADÍSTICAS INSTITUCIONALES

ENERO-MARZO 2018

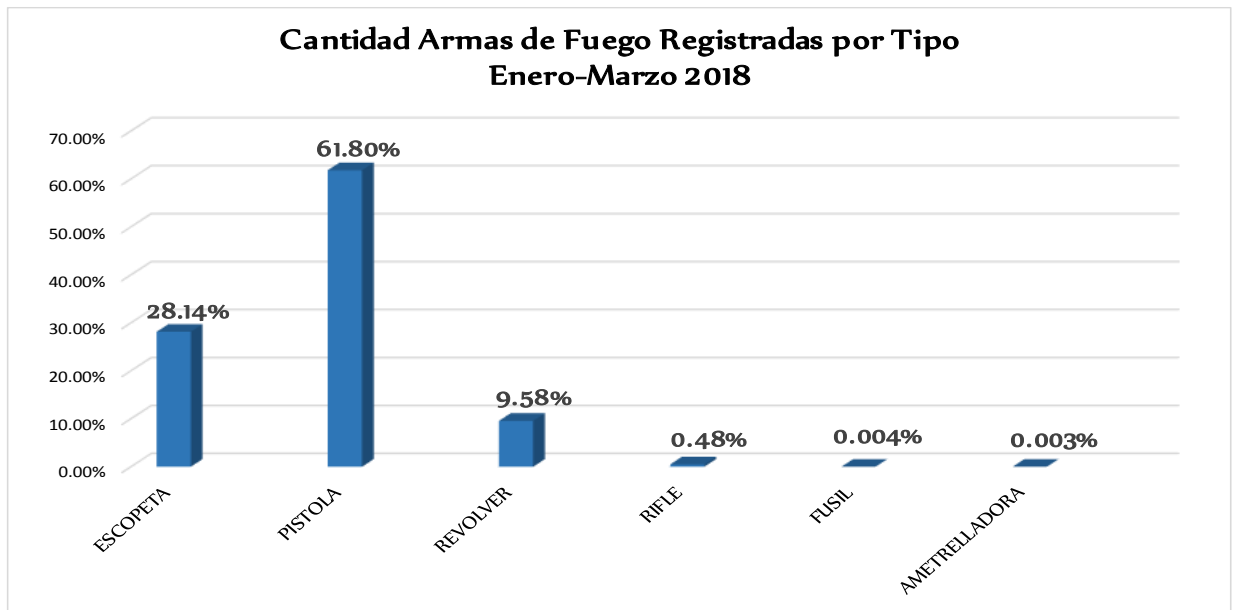
**VICEMINISTERIO**  
**ARMAS Y EXPLOSIVOS**



## DIRECCIÓN REGISTRO Y CONTROL DE ARMAS

### CANTIDAD ARMAS DE FUEGO REGISTRADAS POR TIPO AL 31 DE MARZO 2018

TIPO DE ARMA	TOTAL	%
ESCOPETA	66,132	28.14%
PISTOLA	145,265	61.80%
REVOLVER	22,507	9.58%
RIFLE	1,122	0.48%
FUSIL	10	0.004%
AMETRELLADORA	8	0.003%
<b>TOTAL</b>	<b>235,044</b>	<b>100%</b>



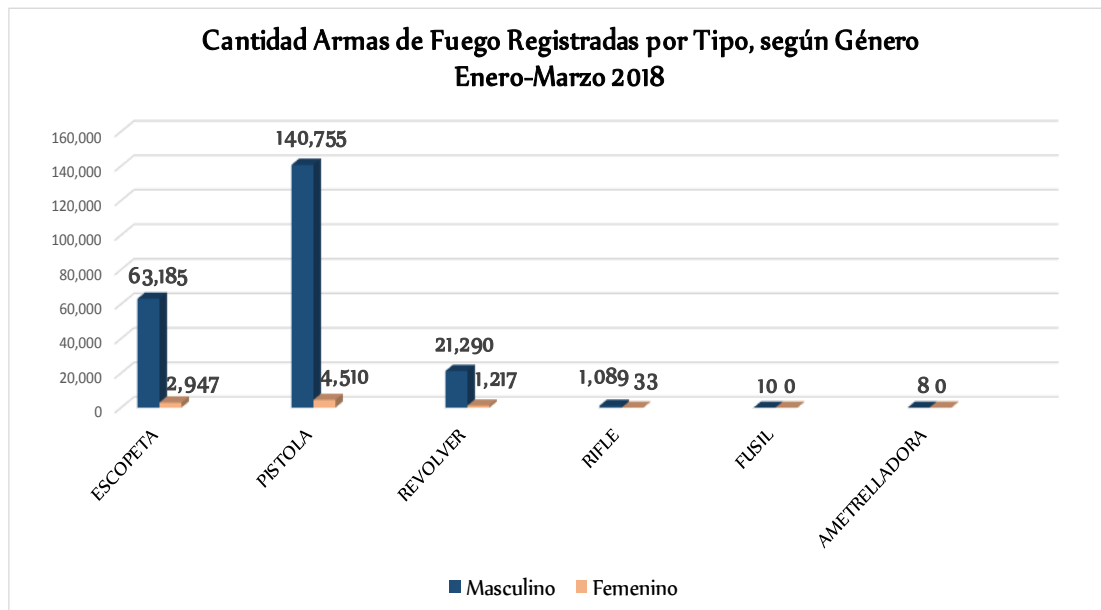
La información muestra que para el 31 de Marzo 2018 el Sistema Nacional de Armas (SISNA) cuenta con 235,044 armas de fuego registradas, destacandose los tipos Pistola y Escopeta con 61.80% y 28.14% respectivamente.

## DIRECCIÓN REGISTRO Y CONTROL DE ARMAS

### CANTIDAD ARMAS DE FUEGO REGISTRADAS POR TIPO, SEGÚN GÉNERO

AL 31 DE MARZO 2018

TIPO DE ARMA	MASCULINO	FEMENINO	TOTAL	%
ESCOPETA	63,185	2,947	<b>66,132</b>	28.14%
PISTOLA	140,755	4,510	<b>145,265</b>	61.80%
REVOLVER	21,290	1,217	<b>22,507</b>	9.58%
RIFLE	1,089	33	<b>1,122</b>	0.48%
FUSIL	10	-	<b>10</b>	0.004%
AMETRELLADORA	8	-	<b>8</b>	0.003%
<b>TOTAL</b>	<b>226,337</b>	<b>8,707</b>	<b>235,044</b>	<b>100%</b>



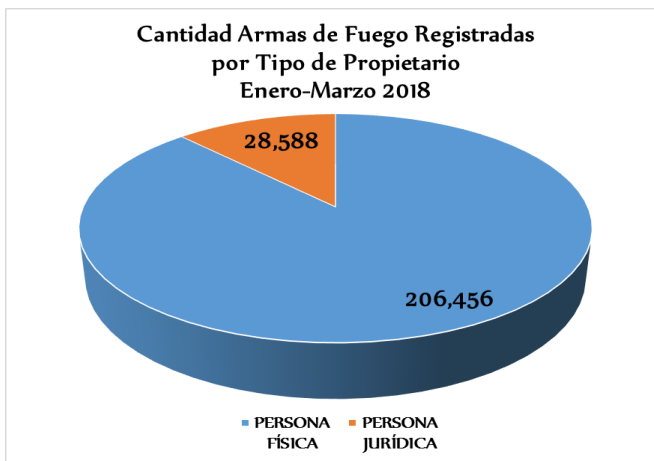
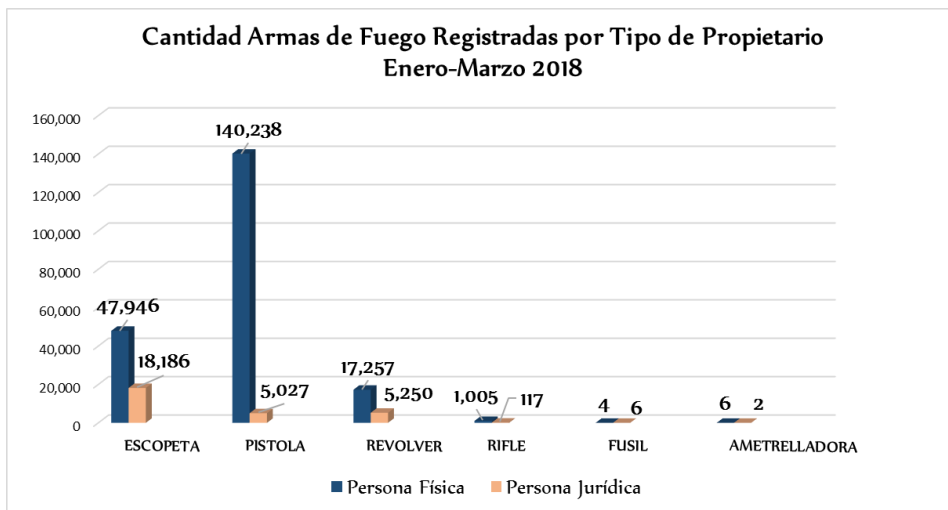
Según los datos se observa la gran disparidad entre género con relación a las armas de fuego registradas a nivel nacional, donde el 96% corresponde al género masculino en comparación al femenino con solo un 4%.

DIRECCIÓN REGISTRO Y CONTROL DE ARMAS

CANTIDAD ARMAS DE FUEGO REGISTRADAS POR TIPO DE PROPIETARIO

AL 31 DE MARZO 2018

TIPO DE ARMA	PERSONA FÍSICA	PERSONA JURÍDICA	TOTAL	%
ESCOPIETA	47,946	18,186	<b>66,132</b>	28.14%
PISTOLA	140,238	5,027	<b>145,265</b>	61.80%
REVOLVER	17,257	5,250	<b>22,507</b>	9.58%
RIFLE	1,005	117	<b>1,122</b>	0.48%
FUSIL	4	6	<b>10</b>	0.004%
AMETRELLADORA	6	2	<b>8</b>	0.003%
<b>TOTAL</b>	<b>206,456</b>	<b>28,588</b>	<b>235,044</b>	<b>100%</b>

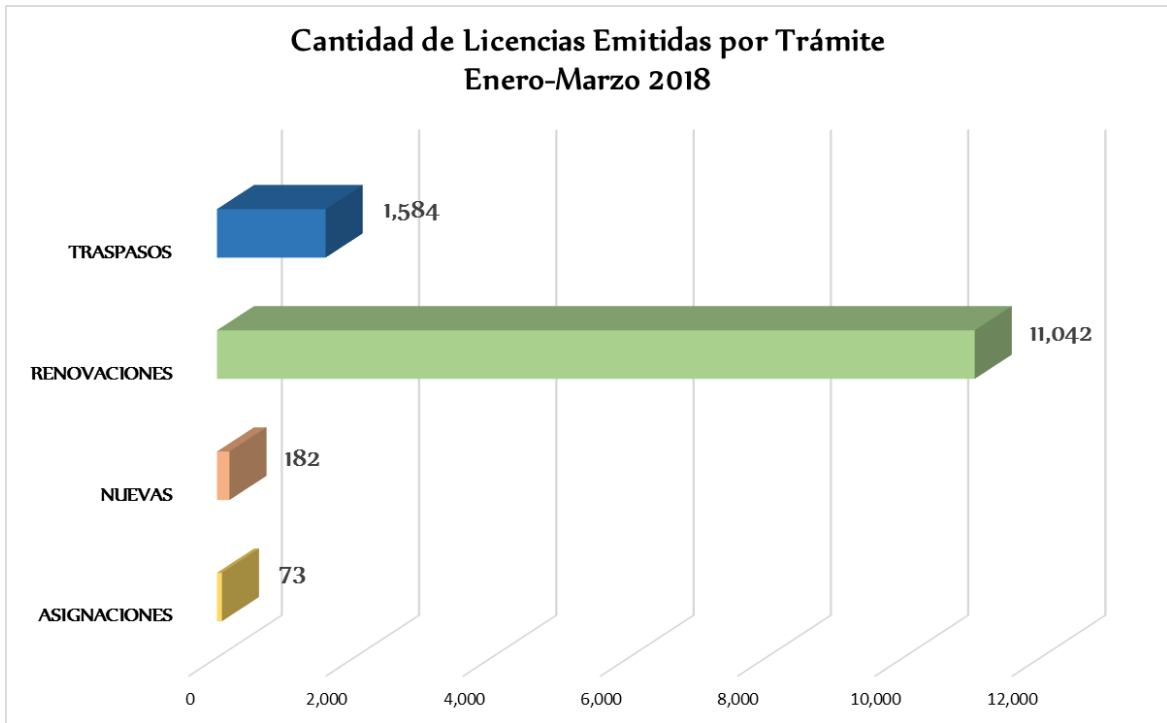


DIRECCIÓN REGISTRO Y CONTROL DE ARMAS

CANTIDAD DE LICENCIAS EMITIDAS POR TRÁMITE

ENERO-MARZO 2018

MES	TRÁMITE				TOTAL
	ASIGNACIONES	NUEVAS	RENOVACIONES	TRASPASOS	
ENERO	22	34	4,426	533	5,015
FEBRERO	22	61	3,334	533	3,950
MARZO	29	87	3,282	518	3,916
<b>TOTAL</b>	<b>73</b>	<b>182</b>	<b>11,042</b>	<b>1,584</b>	<b>12,881</b>



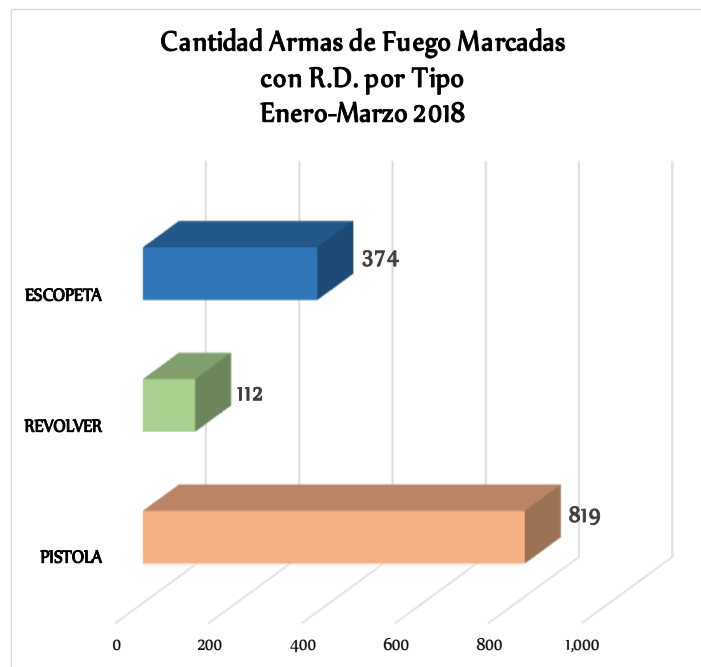
En el primer trimestre Enero-Marzo del año 2018, los datos muestran que el 86% de los trámites realizados por la Dirección fueron relacionados con Renovaciones de licencias, seguido por un 12% de Traspasos y solo un 1% para licencias nuevas y asignaciones cada una.

## DIRECCIÓN REGISTRO Y CONTROL DE ARMAS

## CANTIDAD ARMAS DE FUEGO MARCADAS CON R.D. POR TIPO

ENERO-MARZO 2018

MES	TIPO DE ARMAS			TOTAL
	PISTOLA	REVOLVER	ESCOPEETA	
ENERO	268	59	145	472
FEBRERO	250	24	93	367
MARZO	301	29	136	466
<b>TOTAL</b>	<b>819</b>	<b>112</b>	<b>374</b>	<b>1,305</b>



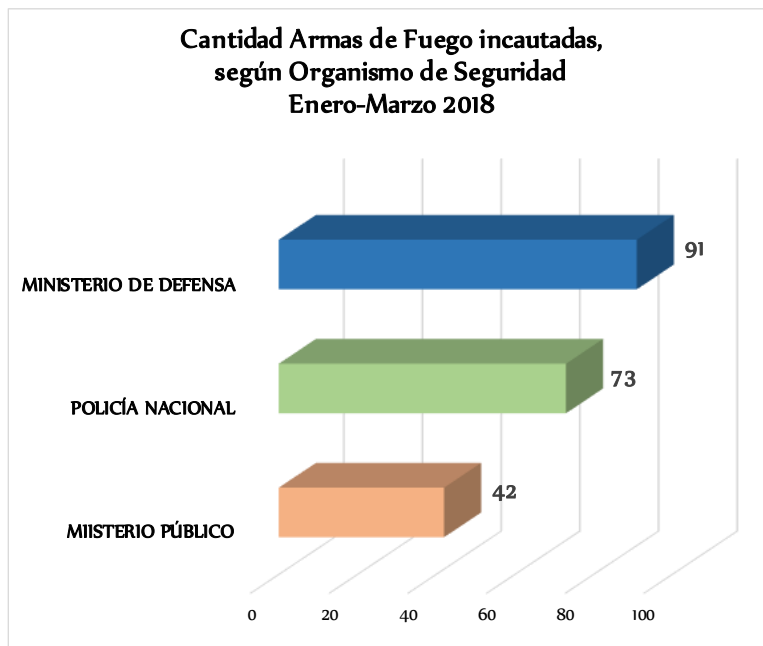
Durante el periodo Enero-Marzo del año 2018 fueron marcadas con R.D. un total de 1,305 armas de fuego, siendo enero el mes de mayor porcentaje con 36.2%; el tipo de arma con mayor cantidad de marcaje fue Pistola con 819.

DIRECCIÓN REGISTRO Y CONTROL DE ARMAS

CANTIDAD DE ARMAS DE FUEGO INCAUTADAS,  
SEGÚN ORGANISMO DE SEGURIDAD

ENERO-MARZO 2018

MES	TIPO DE ARMAS			TOTAL
	MIISTERIO PÚBLICO	POLICÍA NACIONAL	MINISTERIO DE DEFENSA	
ENERO	6	23	7	36
FEBRERO	11	32	63	106
MARZO	25	18	21	64
<b>TOTAL</b>	<b>42</b>	<b>73</b>	<b>91</b>	<b>206</b>



Para el primer trimestre del año 2018 fueron incautadas 206 armas de fuego, destacando febrero con una mayor cantidad de 106; por otro lado el organismo de seguridad con la cifra más alta fue el Ministerio de Defensa con 91.

**DIRECCIÓN REGISTRO Y CONTROL DE ARMAS****CANTIDAD ARMAS DE FUEGO EN EL DEPÓSITO MIP  
POR TIPO DE PROCESO  
AL 31 DE MARZO 2018**

PROCESO	CANTIDAD
ARMAS RETENIDAS	5,540
ARMAS EN TRASPASO	3,280
<b>TOTAL</b>	<b>8,820</b>