



República Dominicana
Ministerio de Interior y Policía

BOLETÍN

ESTADÍSTICAS INSTITUCIONALES

ENERO-MARZO 2018

DIRECCIÓN
JURÍDICA

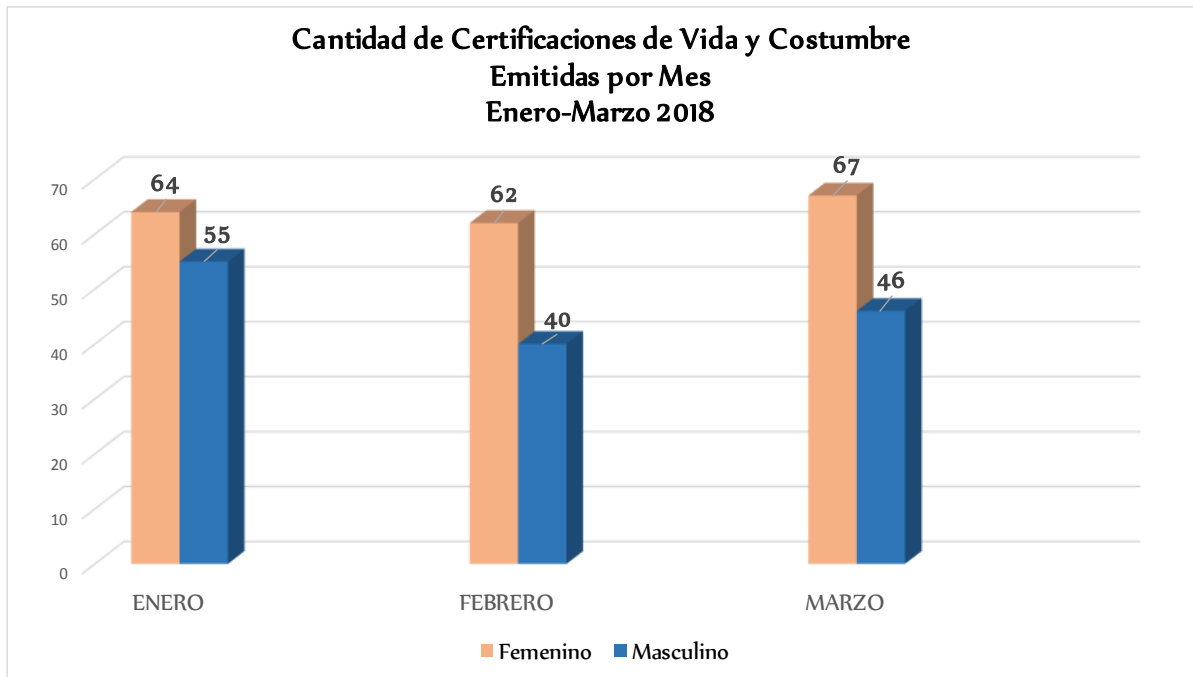


Dirección de Planificación y Desarrollo / Departamento de Estadísticas

DIRECCIÓN JURÍDICA

CANTIDAD DE CERTIFICACIONES DE VIDA Y COSTUMBRE EMITIDAS POR MES ENERO-MARZO 2018

MES	FEMENINO	MASCULINO	TOTAL	%
ENERO	64	55	119	35.63%
FEBRERO	62	40	102	30.54%
MARZO	67	46	113	33.83%
TOTAL	193	141	334	100%



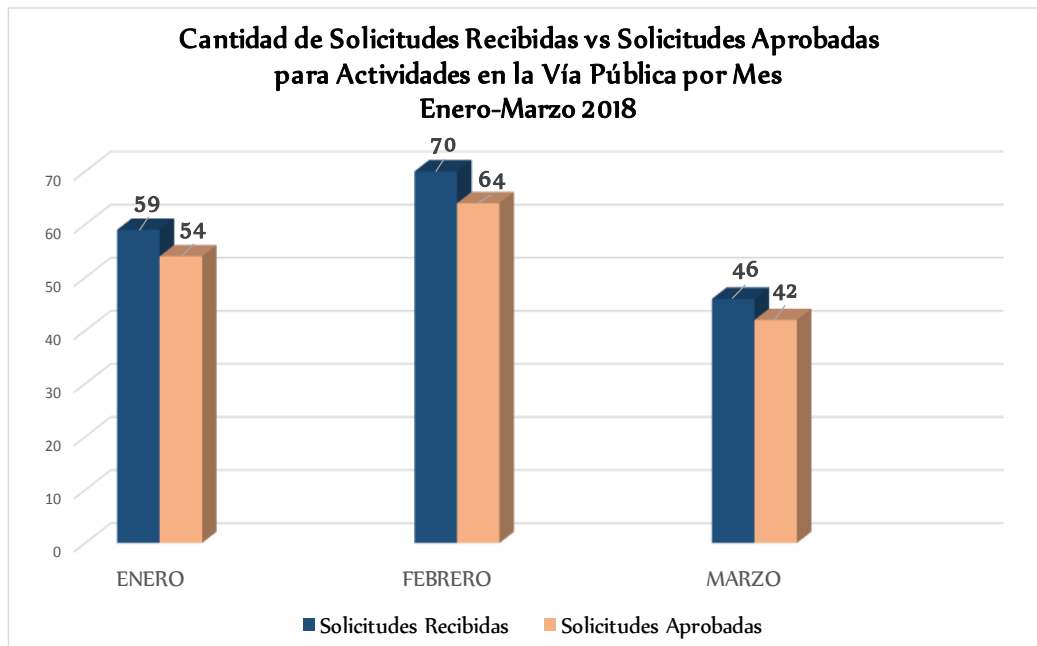
Para el primer trimestre del año 2018 la Dirección Jurídica emitió 334 certificaciones de vida y costumbre, de las cuales el 58% corresponde al género femenino en relación al masculino con un 42% ; destacando que el mes con mayor porcentaje fue enero con 35.63%

DIRECCIÓN JURÍDICA

CANTIDAD DE PERMISOS OTORGADOS PARA ACTIVIDADES EN LA VÍA PÚBLICA POR MES

ENERO-MARZO 2018

MES	SOLICITUDES RECIBIDAS	SOLICITUDES APROBADAS	% SOLICITUDES APROBADAS
ENERO	59	54	92%
FEBRERO	70	64	91%
MARZO	46	42	91%
TOTAL	175	160	91%



Para el primer trimestre del año 2018 la Dirección Jurídica recibió 175 solicitudes para actividades en la vía pública, de las cuales fueron aprobadas el 91%, observando que febrero fue el mes con mayor número con 64.

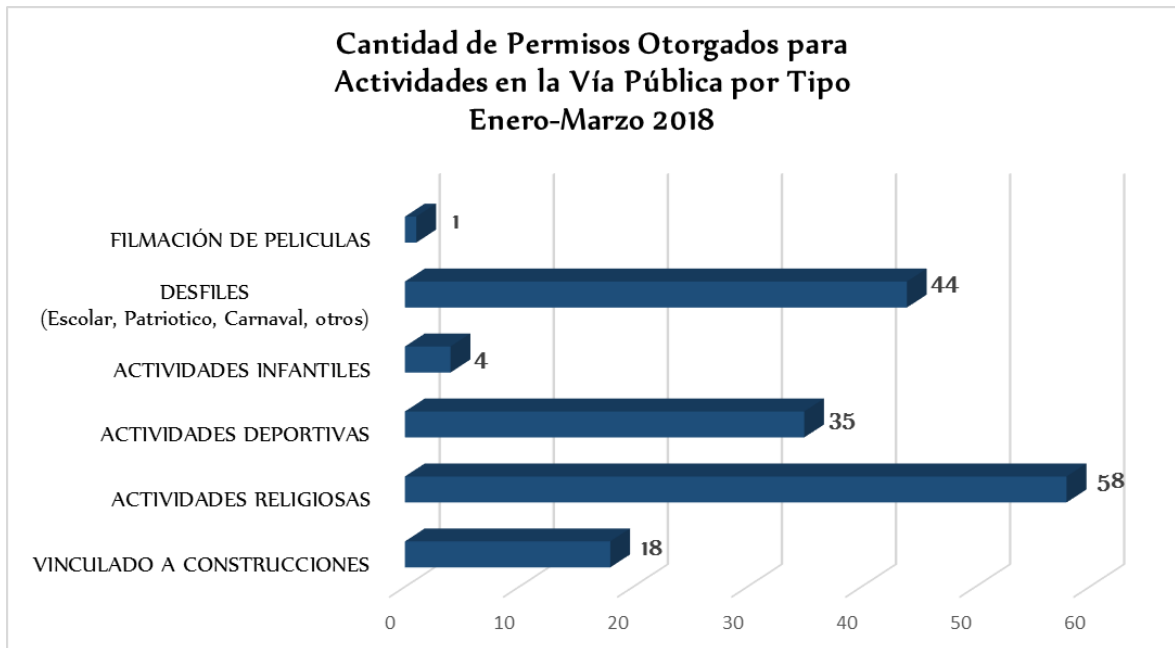
DIRECCIÓN JURÍDICA

CANTIDAD DE PERMISOS OTORGADOS PARA ACTIVIDADES EN LA VÍA PÚBLICA POR TIPO

ENERO-MARZO 2018

MES	USO DEL PERMISO						TOTAL
	VINCULADO A CONSTRUCCIONES	ACTIVIDADES RELIGIOSAS	ACTIVIDADES DEPORTIVAS	ACTIVIDADES INFANTILES	DESFILES (Escolar, Patriótico, Carnaval, otros)	FILMACIÓN DE PELICULAS	
ENERO	10	18	9	4	12	1	54
FEBRERO	6	16	18	-	24	-	64
MARZO	2	24	8	-	8	-	42
TOTAL	18	58	35	4	44	1	160

(-): Información no disponible.



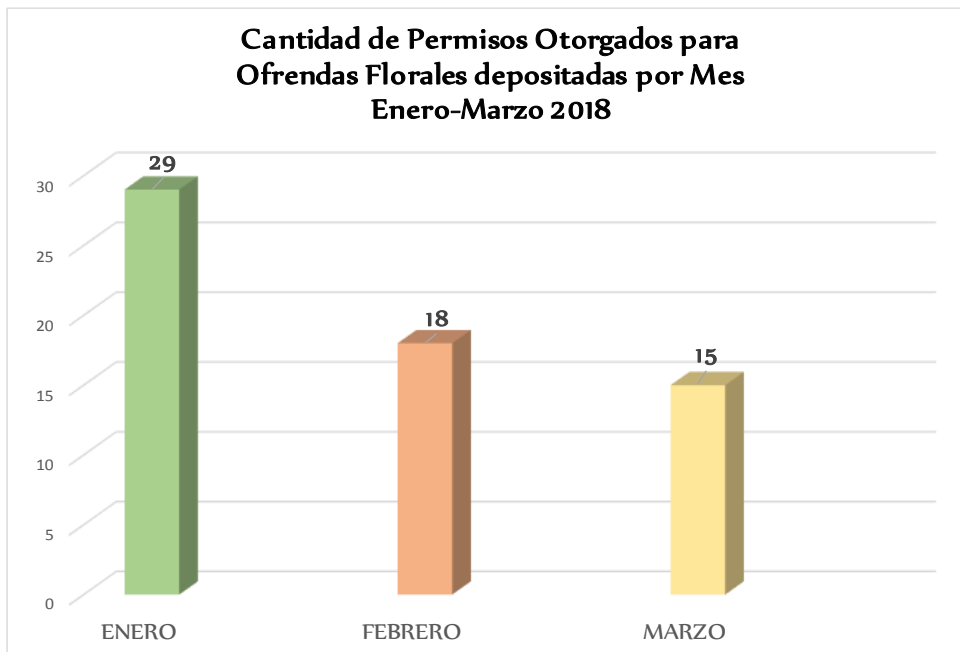
Durante el primer trimestre del año 2018 la Dirección Jurídica aprobó 160 solicitudes para actividades en la vía pública, de las cuales los permisos para actividades religiosas con 58 y desfiles con 44 fueron las de mayor cantidad.

DIRECCIÓN JURÍDICA

CANTIDAD DE PERMISOS OTORGADOS PARA OFRENDAS FLORALES DEPOSITADAS POR MES

ENERO-MARZO 2018

MES	CANTIDAD	%
ENERO	29	47%
FEBRERO	18	29%
MARZO	15	24%
TOTAL	62	100%



Se observa que para el primer trimestre del año 2018 la Dirección Jurídica aprobó 62 solicitudes para depositar ofrendas florales, siendo enero el mes de mayor porcentaje con 47%.